



Gemeinde
Seedorf



RECHNUNG 2020

Einwohnergemeinde
Wasserversorgung

INHALTSVERZEICHNIS

1	Überblick Jahresrechnung	
1.1	Gesamtbeurteilung	2
1.2	Gesamtübersicht	3
1.3	Bericht und Antrag Rechnungsprüfungskommission	4
2	Erfolgsrechnung	
2.1	Erfolgsrechnung gestaffelt nach HRM2	5
2.2	Zusammenzug Funktionale Gliederung	6
3	Zusammenzug Investitionsrechnung Funktionale Gliederung	7
4	Bilanz	8
5	Geldflussrechnung	9
6	Anhang	
6.1	Grundsätze zur Rechnungslegung	10
6.2	Anlagespiegel VV und FV	12
6.3	Beteiligungsspiegel	15
6.4	Rückstellungsspiegel	17
6.5	Gewährleistungsspiegel	18
6.6	Eigenkapitalnachweis	19
6.7	Finanzkennzahlen	20
7	Übersichten	
7.1	Wesentliche Abweichungen zum Budget 2020	23
7.2	Kreditkontrolle	25
8	Details zur Jahresrechnung	
	Erfolgsrechnung nach Funktionen	26
	Erfolgsrechnung nach Artengliederung	41
	Investitionsrechnung nach Funktionen	43
	Bilanz detailliert	44
9	Wasserversorgung Seedorf	
	Erfolgsrechnung nach Funktionen	49
	Investitionsrechnung nach Funktionen	50
	Bilanz detailliert	51
	Wesentliche Abweichungen zum Budget 2020	52

1.1 Gesamtbeurteilung

Die Rechnung 2020 schliesst bei einem Aufwand von CHF 6'252'187.16 und einem Ertrag von CHF 6'354'685.18 mit einem Ertragsüberschuss von CHF 102'498.02 ab. Das Budget rechnete mit einem Aufwandüberschuss von CHF 71'100.00.

Der Ertragsüberschuss von CHF 102'498.02 wird dem Eigenkapital gutgeschrieben, so dass per 31. Dezember 2020 ein Eigenkapital von CHF 2'241'596.30 ausgewiesen wird.

Auf der Aufwandseite befinden sich einige Positionen, besonders im Bereich der wirtschaftlichen Sozialhilfe, nach wie vor auf sehr tiefem Niveau.

Die Sanierung der Schiessanlage sowie die Unterhaltsarbeiten an der Mehrzweckhalle konnten erfreulicherweise unter Budget abgeschlossen werden.

Die Steuereinnahmen der natürlichen und juristischen Personen entwickelten sich auf hohem Niveau in etwa im Rahmen des Budgets.

Die Investitionsrechnung verzeichnet Bruttoausgaben von CHF 236'167.30 und beinhaltet den Um- und Ausbau der Gemeindeverwaltung sowie die Instandsetzung der Unteren Feldgasse.

Die Rechnung 2020 der Wasserversorgung schliesst bei einem Aufwand von CHF 310'730.00 und einem Ertrag von CHF 330'925.20 mit einem Ertragsüberschuss von CHF 20'195.20 ab. Budgetiert war für das Jahr 2020 ein Ertragsüberschuss von CHF 10'300.00.

Dank des guten Ergebnisses konnten, nebst den ordentlichen, zusätzliche Abschreibungen von CHF 202'390.75 vorgenommen werden.

Der Gemeinderat Seedorf freut sich über das gute Rechnungsergebnis und wird Sie anlässlich der Gemeindeversammlung vom 20. Mai 2021 ausführlich informieren.

Seedorf, im April 2021

Gemeinderat Seedorf

1.2 Gesamtübersicht

	Rechnung 2020	Budget 2020	Rechnung 2019	Abweichung R 2020 - B 2020	
Erfolgsrechnung					
Betrieblicher Aufwand	5'890'248	6'083'400	5'323'184	-193'152	-3.2%
Betrieblicher Ertrag	6'043'443	5'970'200	6'053'047	73'243	1.2%
Ergebnis aus betrieblicher Tätigkeit	153'195	-113'200	729'863	266'395	-235.3%
Finanzaufwand	65'163	18'400	11'546	46'763	254.1%
Finanzertrag	51'942	60'500	94'568	-8'558	-14.1%
Ergebnis aus Finanzierung	-13'222	42'100	83'022	-55'322	-131.4%
Operatives Ergebnis	139'974	-71'100	812'885	211'074	-296.9%
Ausserordentlicher Aufwand	217'476	-	180'000	217'476	
Ausserordentlicher Ertrag	180'000	-	-	180'000	
Ausserordentliches Ergebnis	-37'476	-	-180'000	-37'476	
Gesamtergebnis Erfolgsrechnung	102'498	-71'100	632'885	173'598	-244.2%
Investitionsrechnung					
Investitionsausgaben	236'167	80'000	40'000	156'167	
Investitionseinnahmen	4'000	-	-	4'000	
Nettoinvestitionen	232'167	80'000	40'000	152'167	
Finanzierung					
Nettoinvestitionen	-232'167	-80'000	-40'000	-152'167	
Selbstfinanzierung	142'964	-88'100	797'795	231'064	-262.3%
Selbstfinanzierungssaldo	-89'203	-168'100	757'795	78'897	-46.9%
Selbstfinanzierungsgrad	61.6%	-110.1%	1994.5%	151.8%	

1.3 Bericht und Antrag Rechnungsprüfungskommission

Im Sinne des Auftrages und gestützt auf Art. 67 der Gemeindeordnung vom 24. November 1994 über die Befugnisse der Rechnungsprüfungskommission haben wir für das Jahr 2020 folgende Rechnungen geprüft:

Erfolgsrechnung, Investitionsrechnung und Bilanz der Einwohnergemeinde Seedorf
Erfolgsrechnung, Investitionsrechnung und Bilanz der Wasserversorgung Seedorf

Gleichzeitig haben wir die Integration der Bilanz von Bauen per 31.12.2020 in die Bilanz von Seedorf per 01.01.2021 (Eröffnungsbilanz der fusionierten Gemeinde) geprüft und für korrekt befunden. Die fusionierte Gemeinde startet per 01.01.2021 mit einer neuen Bilanz, welche als neues Eigenkapital CHF 2'956'079.61 ausweist.

Die Laufende Rechnung der Einwohnergemeinde Seedorf schliesst bei einem Aufwand von CHF 6'252'187.16 und einem Ertrag von CHF 6'354'685.18 mit einem Ertragsüberschuss von CHF 102'498.02 ab. Dieser Ertragsüberschuss wird dem Eigenkapital gutgeschrieben, welches per 31.12.2020 mit CHF 2'241'596.30 ausgewiesen wird.

Die Nettoinvestitionen betragen CHF 232'167.30.

Unter Berücksichtigung des im Budget erwarteten Aufwandüberschusses von CHF 71'100 schliesst die Rechnung 2020 um CHF 173'598.02 besser ab als budgetiert.

Die Laufende Rechnung der Wasserversorgung Seedorf schliesst mit einem Überschuss von CHF 20'195.20. Im Jahre 2020 sind Nettoinvestitionen von CHF 325'150.35 angefallen. Es konnten nebst den planmässigen Abschreibungen von CHF 22'760.60 zusätzliche Abschreibungen von CHF 202'390.75 vorgenommen werden.

Wir beantragen, die vorliegenden Rechnungen zu genehmigen. Verbunden mit diesem Antrag geht unser Dank an die verantwortlichen Behördenmitglieder und Verwaltungsangestellten der Gemeinde Seedorf.

Seedorf, im April 2021

Für die Rechnungsprüfungskommission
Michael Bissig, Alex Marty, Thomas Kempf

2.1 Erfolgsrechnung gestaffelt nach HRM2

	Rechnung 2020	Budget 2020	Rechnung 2019
Betrieblicher Aufwand	5'890'248.16	6'083'400.00	5'323'183.69
30 Personalaufwand	2'978'915.00	3'018'400.00	2'869'539.75
31 Sach- und übriger Betriebsaufwand	1'211'035.85	1'361'000.00	839'656.16
33 Abschreibungen Verwaltungsvermögen	18'691.70	-	-
35 Einlagen in Fonds und Spezialfinanzierungen	-	-	-
36 Transferaufwand	1'681'605.61	1'704'000.00	1'613'987.78
37 Durchlaufende Beiträge	-	-	-
Betrieblicher Ertrag	6'043'443.28	5'970'200.00	6'053'047.05
40 Fiskalertrag	3'321'102.63	3'263'200.00	3'487'900.75
41 Regalien und Konzessionen	92'433.15	90'000.00	92'433.95
42 Entgelte	123'452.20	126'100.00	123'730.50
43 Verschiedene Erträge	-	-	-
45 Entnahmen aus Fonds u. Spezialfinanzierungen	15'701.00	17'000.00	15'090.00
46 Transferertrag	2'490'754.30	2'473'900.00	2'333'891.85
47 Durchlaufende Beiträge	-	-	-
Ergebnis aus betrieblicher Tätigkeit	153'195.12	-113'200.00	729'863.36
34 Finanzaufwand	65'163.40	18'400.00	11'546.40
44 Finanzertrag	51'941.90	60'500.00	94'567.79
Ergebnis aus Finanzierung	-13'221.50	42'100.00	83'021.39
Operatives Ergebnis	139'973.62	-71'100.00	812'884.75
38 Ausserordentlicher Aufwand	217'475.60	-	180'000.00
48 Ausserordentlicher Ertrag	180'000.00	-	-
Ausserordentliches Ergebnis	-37'475.60	-	-180'000.00
Gesamtergebnis Erfolgsrechnung	102'498.02	-71'100.00	632'884.75

2.2 Zusammenzug Erfolgsrechnung Funktionale Gliederung

	Rechnung 2020		Budget 2020		Rechnung 2019	
	Aufwand	Ertrag	Aufwand	Ertrag	Aufwand	Ertrag
Erfolgsrechnung	6'252'187.16	6'354'685.18	6'181'100	6'110'000	5'594'030.09	6'226'914.84
Aufwandüberschuss				71'100		
Ertragsüberschuss	102'498.02				632'884.75	
0 Allgemeine Verwaltung	728'705.90	158'621.95	663'300	154'500	625'536.83	151'483.55
Nettoergebnis		570'083.95		508'800		474'053.28
1 Öffentl. Ordnung und Sicherheit	235'846.50	197'887.35	302'300	210'100	217'001.70	56'713.80
Nettoergebnis		37'959.15		92'200		160'287.90
2 Bildung	4'457'965.76	1'208'425.85	4'564'300	1'205'700	3'951'594.98	1'155'933.65
Nettoergebnis		3'249'539.91		3'358'600		2'795'661.33
3 Kultur, Sport und Freizeit	73'239.90	6'159.30	79'500	6'600	77'974.20	6'375.00
Nettoergebnis		67'080.60		72'900		71'599.20
4 Gesundheit	162'035.60	48'988.90	144'400	33'500	136'040.25	39'438.95
Nettoergebnis		113'046.70		110'900		96'601.30
5 Soziale Sicherheit	108'150.10	872.65	130'700	1'000	102'959.90	1'173.40
Nettoergebnis		107'277.45		129'700		101'786.50
6 Verkehr u. Nachrichtenübermittl.	306'048.65	228'965.90	160'700	62'100	361'507.30	58'063.20
Nettoergebnis		77'082.75		98'600		303'444.10
7 Umweltschutz und Raumordnung	32'662.70	31'515.25	28'500	13'800	30'838.10	17'213.35
Nettoergebnis		1'147.45		14'700		13'624.75
8 Volkswirtschaft	27'476.25		29'700		32'254.70	
Nettoergebnis		27'476.25		29'700		32'254.70
9 Finanzen und Steuern	120'055.80	4'473'248.03	77'700	4'422'700	58'322.13	4'740'519.94
Nettoergebnis	4'353'192.23		4'345'000		4'682'197.81	

3. Zusammenzug Investitionsrechnung Funktionale Gliederung

	Rechnung 2020		Budget 2020		Rechnung 2019	
	Ausgaben	Einnahmen	Ausgaben	Einnahmen	Ausgaben	Einnahmen
Investitionsrechnung	236'167.30	4'000.00	80'000		40'000.00	
Nettoergebnis		232'167.30		80'000		40'000.00
0.1 Allgemeine Verwaltung	71'998.70		80'000			
Nettoergebnis		71'998.70		80'000		
1 Öffentliche Ordnung und Sicherheit		4'000.00			40'000.00	
Nettoergebnis	4'000.00					40'000
6 Verkehr	164'168.60					
Nettoergebnis		164'168.60				

4. Bilanz

		Per 31.12.2020	Per 31.12.2019
1	Aktiven	3'169'780.35	3'556'565.73
10	Finanzvermögen	2'386'069.35	2'768'854.73
100	Flüssige Mittel und kurzfristige Geldanlagen	1'143'139.05	1'818'525.37
101	Forderungen	615'179.30	321'130.16
102	Kurzfristige Finanzanlagen	-	-
104	Aktive Rechnungsabgrenzungen	29'280.00	28'000.00
106	Vorräte und angefangene Arbeiten	-	-
107	Finanzanlagen	146'471.00	149'199.20
108	Sachanlagen FV	452'000.00	452'000.00
109	Spezialfinanzierungen und Fonds im Fremdkapital	-	-
14	Verwaltungsvermögen	783'711.00	787'711.00
140	Sachanlagen VV	11.00	11.00
142	Immaterielle Anlagen	-	-
144	Darlehen	36'000.00	40'000.00
145	Beteiligungen, Grundkapitalien	747'700.00	747'700.00
146	Investitionsbeiträge	-	-
2	Passiven	3'169'780.35	3'556'565.73
20	Fremdkapital	928'184.05	1'247'467.45
200	Laufende Verbindlichkeiten	161'551.45	226'880.05
201	Kurzfristige Finanzverbindlichkeiten	-	-
204	Passive Rechnungsabgrenzung	3'050.00	1'500.00
205	Kurzfristige Rückstellungen	-	-
206	Langfristige Finanzverbindlichkeiten	477'101.10	556'904.90
208	Langfristige Rückstellungen	-	160'000.00
209	Spezialfinanzierungen und Fonds im Fremdkapital	286'481.50	302'182.50
29	Eigenkapital	2'241'596.30	2'309'098.28
290	Verpflichtungen / Vorschüsse Spezialfinanzierungen	125'952.45	115'952.45
291	Fonds	-	-
293	Vorfinanzierungen	-	180'000.00
295	Aufwertungsreserve Verwaltungsvermögen	-	-
296	Neubewertungsreserve Finanzvermögen	-	-
298	Übriges Eigenkapital	-	-
299	Bilanzüberschuss/-fehlbetrag	2'115'643.85	2'013'145.83

5. Geldflussrechnung

		Rechnung 2020	Rechnung 2019
Betriebliche Tätigkeit	<i>Ergebnis der Erfolgsrechnung</i>	102'498.02	632'884.75
	Abschreibungen		
	ordentlich	18'691.70	-
	zusätzlich	217'475.60	-
	Wertberichtigungen Darlehen VV und Beteiligungen VV		-
	Veränderungen		
	Guthaben, Forderungen	-294'049.14	136'318.35
	Rechnungsabgrenzungen	270.00	-4'500.00
	Rückstellungen	-160'000.00	-
	Vorräte und angefangene Arbeiten	-	-
	Spezial- und Vorfinanzierungen	-185'701.00	174'910.00
	Verbindlichkeiten, Kreditoren	-65'328.60	3'308.60
	Gewinne (-) oder Verluste (+) aus Verkauf oder Kursbewertung FV	-7'271.80	-6'344.80
	Geldfluss aus betrieblicher Tätigkeit	-373'415.22	936'576.90
Investitionstätigkeit			
	Ausgaben, Erwerb		
	Investitionen, Sach- und immaterielle Anlagen	-236'167.30	-
	Darlehen und Beteiligungen	-	-40'000.00
	Investitionsbeiträge	-	-
	Einnahmen, Abgang, Verkauf		
	Investitionen, Sach- und immaterielle Anlagen	-	-
	Darlehen und Beteiligungen	4'000.00	1'000.00
	Investitionsbeiträge	-	-
	Geldfluss aus Investitionstätigkeit	-232'167.30	-39'000.00
	Finanzierungsüberschuss/-fehlbetrag	-605'582.52	897'576.90
Finanzierungstätigkeit			
	Zunahme / Abnahme		
	Darlehen, Finanzverbindlichkeiten	-79'803.80	145'790.05
	Finanz- und Sachanlagen	10'000.00	14'682.80
	Geldfluss aus Finanzierungstätigkeit	-69'803.80	160'472.85
	Veränderung des Fonds „Geld“	-675'386.32	1'058'049.75

6.1 Grundsätze zur Rechnungslegung

6.1.1 Angewendetes Regelwerk

Die Jahresrechnung ist in Übereinstimmung mit dem Reglement über das Rechnungswesen der Einwohnergemeinden (RRG; RB 3.2115) und den entsprechenden Weisungen der Finanzdirektion erstellt worden. Diese beziehen sich auf das Handbuch Harmonisiertes Rechnungslegungsmodell für die Kantone und Gemeinden, HRM2, herausgegeben von der Konferenz der Kantonalen Finanzdirektoren.

6.1.2 Rechnungslegungsgrundsätze

Die Rechnungslegung richtet sich nach den Grundsätzen der Bruttodarstellung, der Periodenabgrenzung, der Fortführung, der Wesentlichkeit, der Verständlichkeit, der Zuverlässigkeit, der Vergleichbarkeit und der Stetigkeit gemäss Art. 44 RRG.

6.1.3 Bilanzierungs- und Bewertungsgrundsätze

Grundsätzlich richten sich die Bilanzierungs- und Bewertungsgrundsätze nach dem Handbuch Harmonisiertes Rechnungslegungsmodell für die Kantone und Gemeinden, HRM2, herausgegeben von der Konferenz der Kantonalen Finanzdirektoren.

Vermögenswerte im **Finanzvermögen** werden bilanziert, wenn sie einen künftigen wirtschaftlichen Nutzen erbringen und ihr Wert verlässlich ermittelt werden kann.

Vermögenswerte im **Verwaltungsvermögen** werden bilanziert, wenn sie zukünftige Vermögenszuflüsse bewirken oder einen mehrjährigen öffentlichen Nutzen aufweisen und ihr Wert verlässlich ermittelt werden kann.

Verpflichtungen werden bilanziert, wenn ihre Erfüllung voraussichtlich zu einem Mittelabfluss führen wird und ihr Wert verlässlich ermittelt werden kann.

Rückstellungen sind Bestandteil des Fremdkapitals. Sie werden gebildet für bestehende Verpflichtungen, bei denen der Zeitpunkt der Erfüllung oder die Höhe des künftigen Mittelabflusses mit Unsicherheiten behaftet sind.

Das **Fremdkapital** wird zum Nominalwert bewertet.

Anlagen im Finanzvermögen werden bei erstmaliger Bilanzierung zu Anschaffungskosten bilanziert. Entsteht kein Aufwand, wird zu Verkehrswerten zum Zeitpunkt des Zugangs bilanziert. Folgebewertungen erfolgen zum Verkehrswert am Bilanzierungstichtag, wobei eine systematische Neubewertung der Finanzanlagen jährlich, der übrigen Anlagen periodisch, d. h. mindestens alle 10 Jahre stattfindet.

Liegenschaften im Finanzvermögen:

MFH Dorfstrasse 62 Verkehrswertschätzung vom 14.03.2013

MFH Dorfstrasse 130 Verkehrswertschätzung vom 14.03.2013

Anlagen im Verwaltungsvermögen werden zu Anschaffungs- bzw. Herstellkosten bilanziert.

Anlagen des Verwaltungsvermögens, die durch Nutzung einem Wertverzehr unterliegen, werden ordentlich je Anlagekategorie **degressiv** vom Restbuchwert **abgeschrieben**. Die jährlichen Abschreibungssätze auf dem Restbuchwert sind im Anlagespiegel aufgeführt. Auf die Führung einer Anlagebuchhaltung wird verzichtet.

Zusätzliche Abschreibungen auf dem Verwaltungsvermögen sind zulässig, soweit kein Bilanzfehlbetrag vorhanden ist. Sie werden im ausserordentlichen Aufwand verbucht.

Die **Aktivierungsgrenze** beträgt CHF 30'000.00 (vgl. Art. 48 RRG)

6.1.4 Abweichungen von HRM2:

Gegenüber dem Handbuch HRM2 wird bezüglich Buchführung und Rechnungslegung in folgenden Punkten abgewichen:

Es wird keine Anlagenbuchhaltung geführt. Im Anlagespiegel können folglich auch keine kumulierten Anschaffungswerte und Wertberichtigungen ausgewiesen werden.

6.2 Anlagespiegel

6.2.1 Verwaltungsvermögen

	Konto	Buchwert 1.1.2020	Zugänge	Abgänge	ordentliche Abschreibungen	zusätzliche Abschreibungen	andere Bewegungen	Buchwert 31.12.2020	in % Buchwert
Sachanlagen	140	11.00	236'167.30	-	-18'691.70	-217'475.60	-	11.00	
Strassen/Verkehrswege	1401	2.00	164'168.60	-	-11'491.85	-152'676.75	-	2.00	7%
Gemeindestrassen	1401.01	1.00	164'168.60	-	-11'491.85	-152'676.75	-	1.00	
Strassenbeleuchtung	1401.02	1.00	-	-	-	-	-	1.00	
Hochbauten	1404	6.00	71'998.70	-	-7'199.85	-64'798.85	-	6.00	10%
Primarschulhaus mit Gdeverwaltung	1404.01	1.00	71'998.70	-	-7'199.85	-64'798.85	-	1.00	
Turnhalle mit ZSA Kreisschule	1404.02	1.00	-	-	-	-	-	1.00	
Erweiterung Kreisschulanlage	1404.03	1.00	-	-	-	-	-	1.00	
Feuerwehrlokal mit ZSA	1404.04	1.00	-	-	-	-	-	1.00	
Sportplatz mit Anlagen	1404.05	1.00	-	-	-	-	-	1.00	
Anschluss Nahwärmeverbund	1404.10	1.00	-	-	-	-	-	1.00	
Mobilien	1406	3.00	-	-	-	-	-	3.00	50%
Mobilien	1406.01	1.00	-	-	-	-	-	1.00	
Fahrzeuge Feuerwehr	1406.02	1.00	-	-	-	-	-	1.00	
EDV-Anlage	1406.03	1.00	-	-	-	-	-	1.00	
Darlehen	144	40'000.00	-	-4'000.00	-	-	-	36'000.00	
Darlehen an private Organisationen	1446	40'000.00	-	-4'000.00	-	-	-	36'000.00	
Darlehen Schützengesellschaft	1446.01	40'000.00	-	-4'000.00	-	-	-	36'000.00	

Konto	Buchwert 1.1.2020	Zugänge	Abgänge	ordentliche Abschreibungen	zusätzliche Abschreibungen	andere Bewegungen	Buchwert 31.12.2020	in % Buchwert
Beteiligungen, Grundkapitalien	145	747'700.00	-	-	-	-	747'700.00	kaufm. Grundsätze
an Gemeinden u. Gdezweckverbände	1452	611'000.00	-	-	-	-	611'000.00	
Abwasser Uri	1452.01	611'000.00	-	-	-	-	611'000.00	
an öffentliche Unternehmen	1454	4'400.00	-	-	-	-	4'400.00	
Aktien Auto AG Uri	1454.01	3'000.00	-	-	-	-	3'000.00	
Aktien Lisag	1454.02	1'300.00	-	-	-	-	1'300.00	
Aktien Uri Tourismus AG	1454.03	100.00	-	-	-	-	100.00	
an privaten Unternehmen	1455	132'300.00	-	-	-	-	132'300.00	
Aktien EWA-energieUri	1455.01	2'000.00	-	-	-	-	2'000.00	
Anteilschein GLBU	1455.02	100.00	-	-	-	-	100.00	
Anteilschein Raiffeisen	1455.03	200.00	-	-	-	-	200.00	
Aktien KW Palanggenbach AG	1455.04	130'000.00	-	-	-	-	130'000.00	
TOTAL		787'711.00	236'167.30	-4'000.00	-18'691.70	-217'475.60	783'711.00	

6.2.2 Finanzvermögen

	Konto	Buchwert 01.01.2020	Zugänge	Abgänge	Neubewertungen, Wertsteigerungen, Wertverluste	andere Bewegungen	Buchwert 31.12.2020
Finanzanlagen Finanzvermögen	107	149'199.20		-10'000.00	7'271.80		146'471.00
Aktien und Anteilscheine	1070	19'199.20			7'271.80		26'471.00
Aktien Dätwyler AG	1070.01	19'199.20			7'271.80		26'471.00
Verzinsliche Anlagen	1071	130'000.00		-10'000.00			120'000.00
Darlehen Jugend- und Ferienhaus Carmen	1071.04	130'000.00		-10'000.00			120'000.00
Sachanlagen Finanzvermögen	108	452'000.00					452'000.00
Gebäude Finanzvermögen	1080	452'000.00					452'000.00
Liegenschaft Dorfstrasse 130	1080.01	361'000.00					361'000.00
Liegenschaft Dorfstrasse 62	1080.02	91'000.00					91'000.00
TOTAL		601'199.20		-10'000.00	7'271.80		598'471.00

6.3 Beteiligungsspiegel

Name und Sitz	Rechtsform	Tätigkeit/öffentliche Aufgabe	Nominalkapital (100%) in TFr.	Eigentums- anteil in %	wesentliche weitere Beteiligte	spezifische Risiken
Abwasser Uri, Altdorf	Spezialgesetzliche Aktiengesellschaft	Sicherstellung Abwasserentsorgung	13'000	4.7%	Gemeinden im Kanton Uri	Solidarhaftung
EG PRW, Altdorf	Einfache Gesellschaft	Sicherstellung der Nothilfe für abgewiesene Asylbewerber			Gemeinden im Kanton Uri	Solidarhaftung
LISAG	Aktiengesellschaft	Aufbau, Betrieb und Unterhalt von Landesinformationssystemen auf der Grundlage der Daten der amtl. Vermessung	350	0.4%	öffentliche Hand (58%), 42% private Unternehmen	keine
ZAKU	Spezialgesetzliche Aktiengesellschaft	Sicherstellung Abfallentsorgung	10'000	5.2%	Gemeinden im Kanton Uri	Solidarhaftung
Wasserversorgung Seedorf	öffentlich-rechtliche Körperschaft	Sicherstellung Wasserversorgung	-	100.0%	keine	Subsidiäre Haftung für alle Verbindlichkeiten
Wasserverbund unteres Reusstal	öffentlich-rechtliche Körperschaft	Sicherstellung Wasserversorgung	-	4.6%	Gemeinden Flüelen, Seedorf und Schattdorf	Solidarhaftung
KW Palanggenbach AG	Aktiengesellschaft	Bau und Betrieb eines Kleinwasserkraftwerkes zur Nutzung der Wasserkraft des Palanggenbachs	1'300	10.0%	aventron AG, 60% EWA-energieUri AG, 15% Korporation Uri, 15%	keine
Uri Tourismus AG	Aktiengesellschaft	Tourismusförderung	145	0.1%	keine	keine
Auto AG Uri, Schattdorf	Aktiengesellschaft	Leistungserbringung im öffentl. Verkehr sowie private Personen- und Sachtransporte	235	1.0%	Kanton/Gemeinden (71%)	keine
Elektrizitätswerk Altdorf	Aktiengesellschaft	Erzeugung, Übertragung, Verteilung, Verwertung, Kauf, Verkauf und Tauschen elektrischer und anderer Energie	20'000	0.01%	CKW (62%), öffentl. Hand (38%)	keine
Kreisschule, Seedorf	Zweckverband	Oberstufenschule		Statutarischer Kostenverteiler	Gemeinden Attinghausen, Bauen und Isenthal	Defizitdeckung: Solidarhaftung

6.3 Beteiligungsspiegel (Fortsetzung)

Name und Sitz	Anschaffungswert	Buchwert 31.12.20	wesentliche Zahlungsströme im Berichtsjahr		Stichtag	Finanzielle Eckdaten		
			Art	in CHF		Bilanzsumme	Eigenkapital	Jahreserfolg
Abwasser Uri, Altdorf	611'000	611'000	Abwassergebühren	div.	31.12.2019	55'593'865	19'810'648	50'616
EG PRW, Altdorf					31.12.2019			
LISAG, Altdorf	1'300	1'300	Dividende	130	31.12.2019	1'165'964	970'257	-113'826
ZAKU, Attinghausen			Dividende	13'500	31.12.2019	16'280'734	10'532'201	295'491
Wasserversorgung Seedorf				-	31.12.2019	1'356'908	1'356'908	45'791
Wasserverbund unteres Reusstal			Betriebskosten	-15'394	31.12.2019	618'361	559'024	22'647
KW Palanggenbach AG, Altdorf	130'000	130'000			30.09.2019	1'272'000	1'272'000	-28'000
Uri Tourismus AG	100	100	Beitrag gem. Tourismusgesetz	-17'454	31.12.2019	621'074	359'435	7'411
Auto AG Uri, Schattdorf	3'000	3'000			31.12.2019	16'955'855	7'847'340	613'973
Elektrizitätswerk Altdorf AG, Altdorf	2'000	2'000	Konzessionsertrag	92'433	30.09.2020	164'454'000	53'505'000	5'655'000
Kreisschule Seedorf			Betriebskosten	-1'060'454	31.12.2019	614'811	97'526	80'885

6.4 Rückstellungsspiegel

	Konto	01.01.2020	Bildung	Auflösung	Verwendung	31.12.2020	Kommentar
Total Rückstellungen		160'000	-	-	-160'000	-	
kurzfristige Rückstellungen		-	-	-	-	-	
Es bestehen zur Zeit keine kurzfristigen Rückstellungen		-	-	-	-	-	
langfristige Rückstellungen	208	160'000	-	-	-160'000	-	
Rückstellung Sanierung Schiessstand	2089.01	160'000	-	-	-160'000	-	Altlastenrechtliche Bodensanierung, Installation Kugelfangkästen sowie Ersatz Trefferanzeigen

6.5 Gewährleistungsspiegel

Name und Sitz	Eigentümer, wesentliche Miteigentümer	Typologie der Rechtsbeziehung	in CHF	wesentliche Zahlungsströme im Berichtsjahr	Angaben zu den gesicherten Leistungen	spezifische zusätzliche Angaben
Abwasser Uri, Altdorf	Gemeinden des Kanton Uri	Solidarhaftung		Abwassergebühren: Diverse		Die beteiligten Gemeinden haften subsidiär für die Verbindlichkeiten der gemeinsamen Rechtsträger
EG PRW, Altdorf	Gemeinden des Kanton Uri	Solidarhaftung				Die Gemeinden haften unbeschränkt und solidarisch für die Verbindlichkeiten
ZAKU, Attinghausen	Gemeinden des Kanton Uri	Solidarhaftung		Dividende: CHF +13'500.00		Die beteiligten Gemeinden haften subsidiär für die Verbindlichkeiten der gemeinsamen Rechtsträger
Wasserversorgung Seedorf	Einwohnergemeinde Seedorf	subsidiäre Haftung				Die Wasserversorgung Seedorf ist eine öffentlich rechtliche Körperschaft der Gemeinde Seedorf, für deren Verbindlichkeiten die Gemeinde haftet
Wasserverbund unteres Reusstal, Altdorf	Gemeinden Altdorf, Flüelen, Schattdorf und Seedorf	Solidarhaftung		Anteil Betriebskosten CHF -15'394.15		Die Mitgliedergemeinden haften unbeschränkt und solidarisch für die Verbindlichkeiten
Sozialdienst Uri Nord, Altdorf	Gemeinden Altdorf, Attinghausen, Bauen, Flüelen, Isenthal, Seedorf, Seelisberg und Sisikon	Solidarhaftung		Anteil Betriebskosten: CHF -34'697.90		Die Mitgliedergemeinden haften unbeschränkt und solidarisch für die Verbindlichkeiten

6.6 Eigenkapitalnachweis

	Spezial- finanzierungen	Fonds im EK	Vor- finanzierungen	Neubewertungs- reserve FV	Aufwertungs- reserve VV	Übriges Eigenkapital	Bilanz- überschuss	Total
Bestand 01.01.2020	115'952.45	-	180'000.00	-	-	-	2'013'145.83	2'309'098.28
Erhöhungen	10'000.00	-	-	-	-	-	102'498.02	112'498.02
Einlagen	10'000.00	-	-	-	-	-	-	10'000.00
Neubewertungen	-	-	-	-	-	-	-	-
Jahresergebnis	-	-	-	-	-	-	102'498.02	102'498.02
Reduktionen	-	-	180'000.00	-	-	-	-	180'000.00
Entnahmen	-	-	180'000.00	-	-	-	-	180'000.00
Neubewertungen	-	-	-	-	-	-	-	-
Überträge innerhalb EK	-	-	-	-	-	-	-	-
Jahresergebnis	-	-	-	-	-	-	-	-
Bestand 31.12.2020	125'952.45	-	-	-	-	-	2'115'643.85	2'241'596.30

6.7 Finanzkennzahlen

Einwohnergemeinde Seedorf

Selbstfinanzierungsgrad

2015	2016	2017	2018	2019	2020	Mittel 6 Jahre
19.6%	179.9%	323.7%	-5.5%	1994.5%	61.6%	105.6%

Berechnung:

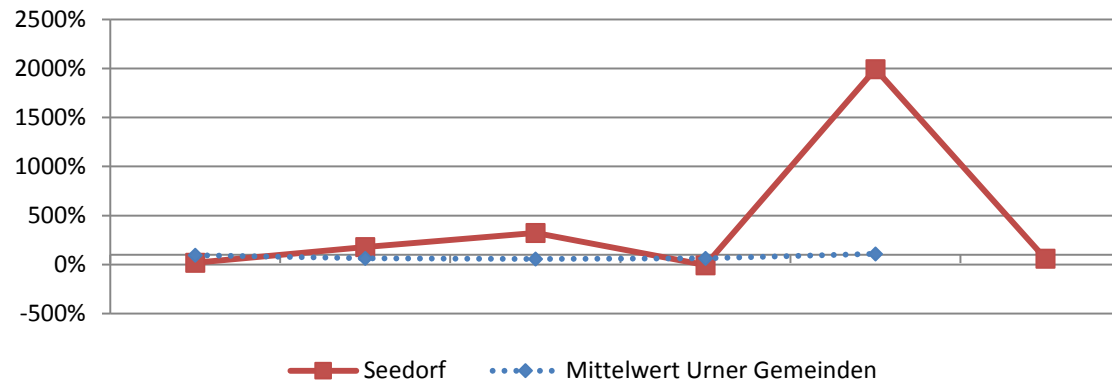
Selbstfinanzierung in % der Nettoinvestitionen

Aussage:

Diese Kennzahl gibt an, welchen Anteil ihrer Nettoinvestitionen die Gemeinde aus eigenen Mitteln finanzieren kann.

Richtwerte:

Hochkonjunktur >100%
 Normalfall 80% - 100%
 Abschwung < 80%



Zinsbelastungsanteil

2015	2016	2017	2018	2019	2020	Mittel 6 Jahre
0.0%	0.0%	0.0%	0.1%	-0.4%	0.0%	-0.1%

Berechnung:

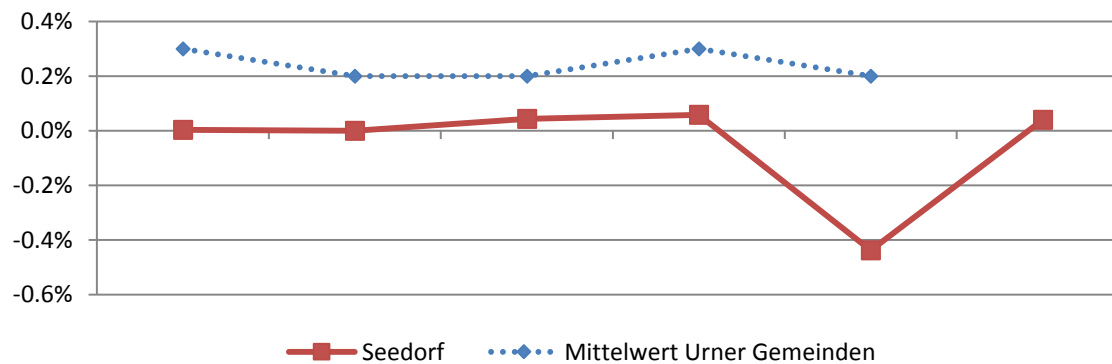
Nettozinsen in % des Laufenden Ertrages

Aussage:

Diese Grösse sagt aus, welcher Anteil des Laufenden Ertrags durch den Nettozinsaufwand gebunden ist. Je tiefer der Wert, desto grösser der Handlungsspielraum.

Richtwerte:

Gut 0% - 4%
 Genügend 4% - 9%
 Schlecht > 10%



6.7 Finanzkennzahlen

Einwohnergemeinde Seedorf

Nettoverschuldungsquotient

Berechnung:

Nettoschuld I im Verhältnis zum Fiskalertrag

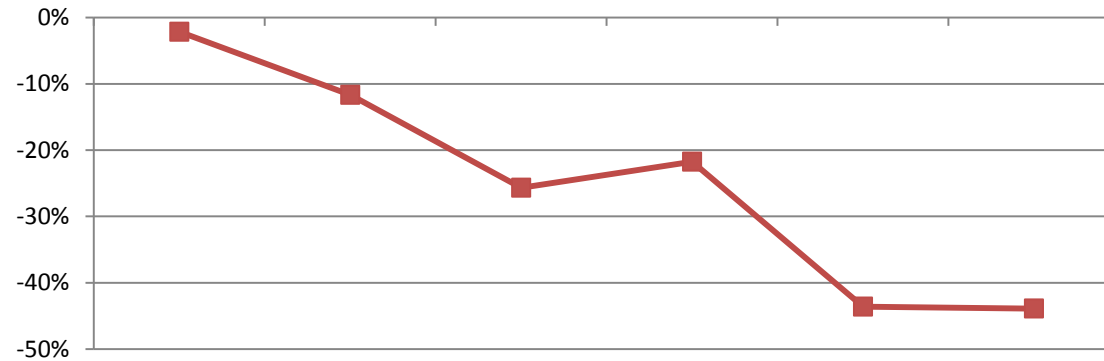
Aussage:

Diese Kennzahl zeigt auf, wieviele Jahrestrachten des Fiskalertrages notwendig sind, um die Nettoschuld abzutragen.

Richtwerte:

Gut < 100%
Genügend 100% - 150%
Schlecht > 150%

2015	2016	2017	2018	2019	2020	Mittel 6 Jahre
-2.1%	-11.7%	-25.7%	-21.7%	-43.6%	-43.9%	-26.2%



Nettoschuld I pro Kopf (in CHF)

Berechnung:

Fremdkapital abzgl. Finanzvermögen dividiert durch Bevölkerungszahl

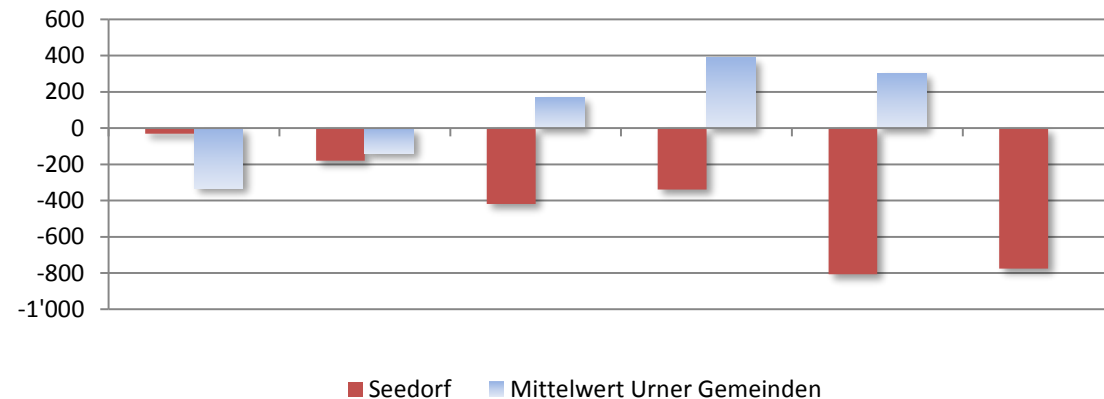
Aussage:

Diese Kennzahl zeigt die (+) Nettoschuld bzw. das (-) Nettovermögen pro Kopf auf.

Richtwerte:

Nettovermögen < 0 CHF
Geringe Verschuldung 0 - 1'000 CHF
Mittlere Verschuldung 1'001 - 2'500 CHF
Hohe Verschuldung 2'501 - 5'000 CHF
Sehr hohe Verschuldung > 5'000 CHF

2015	2016	2017	2018	2019	2020	Mittel 6 Jahre
-32	-179	-419	-340	-807	-776	-430



6.7 Finanzkennzahlen

Einwohnergemeinde Seedorf

	2015	2016	2017	2018	2019	2020	Mittel 6 Jahre
Selbstfinanzierungsanteil	5.4%	10.7%	10.7%	-0.1%	13.0%	2.3%	7.0%

(Selbstfinanzierung in Prozent des Laufenden Ertrages)

Richtwerte	Gut Mittel Schlecht	> 20% 10% - 20% < 10%	Aussage	Diese Kennzahl gibt an, welchen Anteil ihres Ertrages die Gemeinde zur Finanzierung ihrer Investitionen aufwenden kann.
------------	---------------------------	-----------------------------	---------	---

	2015	2016	2017	2018	2019	2020	Mittel 6 Jahre
Kapitaldienstanteil	4.2%	7.3%	2.4%	0.1%	-0.4%	0.3%	2.1%

(Kapitalkosten in Prozent des Laufenden Ertrages)

Richtwerte	Geringe Belastung Tragbare Belastung Hohe Belastung	0% - 5% 5% - 15% > 15%	Aussage	Der Kapitaldienstanteil gibt Auskunft darüber, wie stark der Laufende Ertrag durch den Zinsendienst und die Abschreibungen belastet ist.
------------	---	------------------------------	---------	--

	2015	2016	2017	2018	2019	2020	Mittel 6 Jahre
Bruttoverschuldungsanteil	43.4%	30.6%	13.7%	11.5%	12.7%	10.5%	19.5%

(Bruttoschulden in Prozent des Laufenden Ertrages)

Richtwerte	Sehr gut Gut Mittel Schlecht Kritisch	< 50% 50% - 100% 100% - 150% 150% - 200% > 200%	Aussage	Diese Kennzahl gibt Auskunft über die Verschuldungssituation und ob die Verschuldung in einem angemessenen Verhältnis zum erwirtschafteten Ertrag steht.
------------	---	---	---------	--

	2015	2016	2017	2018	2019	2020	Mittel 6 Jahre
Investitionsanteil	24.6%	9.5%	3.6%	2.3%	0.7%	3.8%	7.6%

(Bruttoinvestitionen in Prozent des konsolidierten Gesamtaufwandes)

Richtwerte	Schwach Mittel Stark Sehr stark	< 10% 10% - 20% 20% - 30% > 30%	Aussage	Diese Kennzahl zeigt die Investitionstätigkeit im Verhältnis zum Gesamtaufwand auf.
------------	--	--	---------	---

7.1 Wesentliche Abweichungen zum Budget 2020

Abweichungen zum Budget ab CHF 10'000.00

Kontonummer	Kontobezeichnung	Rechnung 2020	Budget 2020	Abweichung	Wesentliche Ursache der Abweichung
012	Gemeinderat, Kommissionen				
012.3000.10	Tag- und Sitzungsgelder	28'330	39'000	-10'670	Minderaufwand, ausgefallene Anlässe und Sitzungen aufgrund der Pandemie
022	Gemeindeverwaltung				
022.3830.00	Zusätzliche Abschreibungen	64'799	-	64'799	Mehraufwand, der Rechnungsabschluss hat zus. Abschreibungen auf den Um- und Ausbau der Gde.Verwaltung ermöglicht
161	Militär, Einquartierungen, Schiesswesen				
161.3131.10	Sanierung Schiessanlage Seedorf	243'919	298'000	-54'081	Minderaufwand, das Projekt konnte unter Budget abgeschlossen werden
212	Primarstufe				
212.3171.00	Exkursionen, Schulreisen, Lager, etc.	12'249	29'800	17'551	Minderaufwand, ausgefallene Schulreisen, Lager, etc aufgrund der Pandemie
213	Oberstufe / Sekundarstufe I				
213.3612.30	Beitrag Kreisschule Seedorf	1'060'454	1'090'000	29'546	Minderaufwand, tiefere Beitragskosten Kreisschule Seedorf
217	Schulliegenschaften				
217.3144.00	Unterhalt Liegenschaften	419'699	458'000	-38'301	Minderaufwand, die Unterhaltsarbeiten an der MZH konnten unter Budget abgeschlossen werden
412	Kranken-, Alters- und Pflegeheime				
412.3636.00	Beitrag Restfinanzierung Pflegeheime	145'776	119'400	26'376	Mehraufwand aufgrund mehr Bewohnerinnen- und Bewohner
412.4631.00	Kantonsbeiträge	48'989	33'500	15'489	Mehrertrag, höhere Rückerstattung aufgrund mehr Bewohner/innen
615	Gemeindestrassen				
615.3111.20	Anschaffung Parkuhren	12'225	22'000	-9'775	Minderaufwand, Kreditvorlage Fr. 22'000.00, Gemeindeversammlungsbeschluss vom 07.11.19
615.3141.00	Baulicher Unterhalt Strassen	19'817	30'000	-10'183	Minderaufwand
615.3300.10	Planmässige Abschreibungen Strassen	11'492	-	11'492	Mehraufwand, Abschreibungen aus Kreditgenehmigung Gemeindeversammlung vom 07.11.19
615.3830.20	Zusätzliche Abschreibungen Strassen	152'677	-	152'677	der gute Rechnungsabschluss sowie die ehemals gebildete Vorfinanzierung hat zusätzliche Abschreibungen ermöglicht
615.4893.00	Vorfinanzierung Erneuerung Untere Feldgasse	180'000	-	180'000	Saldierung der Vorfinanzierung aufgrund der zusätzlichen Abschreibungen

629	Öffentlicher Verkehr, Übriges				
629.4260.00	Rückerstattungen Tageskarten Gemeinden	15'086	26'300	-11'214	Minderertrag, geringe Nachfrage aufgrund der Pandemie
910	Steuern				
910.4000.00	Einkommenssteuern nat. Pers. Rechnungsj.	2'503'459	2'520'000	-16'541	Minderertrag
910.4000.10	Einkommenssteuern nat. Pers. Vorjahre	185'682	100'000	85'682	Mehrertrag
910.4010.00	Gewinnsteuern jur. Pers. Rechnungsjahr	90'623	185'000	-94'377	Minderertrag
910.4010.10	Gewinnsteuern jur. Pers. Vorjahre	88'373	20'000	68'373	Mehrertrag
950	Ertragsanteile, übrige				
950.4601.01	Grundstückgewinnsteuern	118'627	85'000	33'627	Mehrertrag
950.4601.02	Erbschafts- und Schenkungssteuern	45	35'000	34'955	Minderertrag
963	Liegenschaften des Finanzvermögens				
963.3430.40	Unterhalt Liegenschaften	57'630	7'000	50'630	Mehraufwand, diverse Sanierungsarbeiten Dorfstrasse 130 (Mieterwechsel)
963.4430.00	Pacht- und Mietzinse Liegenschaften	23'540	33'900	-10'360	Minderertrag aufgrund Mieterwechsel und vorübergehendem Leerstand der Wohnung

7.2 Kreditkontrolle

Kontonummer	Bezeichnung / Projekt	Organ	Datum	Kredit	Ausgaben bis 31.12.2019	Ausgaben 2020	Ausgaben bis 31.12.2020	Restkredit	Abrechnungs- datum
INVESTITIONSRECHNUNG									
022	Gemeindeverwaltung	ODG	07.11.2019	80'000	0	71'999	71'999	8'001	31.12.2020
022.5040.00	Um- und Ausbau Gemeindeverwaltung			80'000	0	71'999	71'999	8'001	31.12.2020
615	Gemeindestrassen	ODG	07.11.2019	195'000	0	164'169	164'169	30'831	31.12.2020
615.5010.20	Instandsetzung Untere Feldgasse			195'000		164'169	164'169	30'831	31.12.2020
871	Elektrizität	Urne	10.06.2018	600'000	130'000	0	130'000	470'000	
871.5550.00	Beteiligung KW Palanggenbach AG			600'000	130'000	0	130'000	470'000	
ERFOLGSRECHNUNG									
615	Gemeindestrassen	ODG	07.11.2019	22'000	0	12'225	12'225	9'775	31.12.2020
615.3111.20	Anschaffung Parkuhren			22'000	0	12'225	12'225	9'775	31.12.2020

Erfolgsrechnung nach Funktionen

Einwohnergemeinde

Konto	Bezeichnung	Rechnung 2020		Budget 2020		Rechnung 2019	
		Aufwand	Ertrag	Aufwand	Ertrag	Aufwand	Ertrag
0.1	ALLGEMEINE VERWALTUNG	728'705.90	158'621.95	663'300	154'500	625'536.83	151'483.55
011	Gemeindevers., Abstimmungen, RPK	12'186.80	5'217.00	15'100	7'500	11'832.85	3'879.00
011.3000.00	Tag- und Sitzungsgelder	3'650.00		5'000		3'250.00	
011.3102.00	Drucksachen, Publikationen	3'642.85		2'000		5'791.90	
011.3130.10	Porti, Telefon	4'880.85		6'500		2'767.95	
011.3199.00	Übriger Betriebsaufwand	13.10		1'600		23.00	
011.4611.00	Entschädigungen vom Kanton		5'217.00		7'500		3'879.00
012	Gemeinderat, Kommissionen	101'335.25		109'200	3'000	100'675.30	
012.3000.00	Amtsentschädigungen	20'300.00		23'500		20'300.00	
012.3000.10	Tag- und Sitzungsgelder	28'330.00		39'000		31'060.00	
012.3050.10	Sozialversicherungsbeiträge	2'266.20		3'100		2'437.55	
012.3130.10	Anlässe und Empfänge	12'913.65		16'000		15'737.85	
012.3132.00	Honorare ext. Berater, Gutachter, Fachexperten	19'630.45		12'000		25'229.20	
012.3170.00	Spesenentschädigungen	7'083.60		7'100		978.60	
012.3199.00	Übriger Betriebsaufwand	2'400.00		1'000		8.50	
012.3199.10	Jungbürgerfeier	3'300.00		2'500			
012.3632.10	Beitrag an Urner Gemeindeverband	5'111.35		5'000		4'923.60	
012.4290.10	Verwaltungsrats-Honorare				3'000		
022	Gemeindeverwaltung	615'183.85	153'404.95	539'000	144'000	513'028.68	147'604.55
022.3010.00	Löhne	359'033.10		350'300		342'619.00	
022.3050.00	AG-Beiträge AHV,IV,EO,ALV,Verwaltungsk.	18'792.00		18'700		17'606.40	
022.3052.00	AG-Beiträge an Pensionskasse	35'091.00		35'100		30'843.45	
022.3053.00	AG-Beiträge an Unfallversicherungen	2'050.80		2'300		1'825.10	
022.3054.00	AG-Beiträge an Familienausgleichskasse	5'976.75		5'900		5'804.20	
022.3055.00	AG-Beiträge Krankentaggeldversicherung	1'256.15		2'100		1'248.05	
022.3090.00	Aus- und Weiterbildung	100.00		1'000		863.15	
022.3100.00	Büromaterial	7'431.15		6'900		6'963.50	
022.3102.00	Drucksachen, Publikationen	3'242.15		3'000		1'226.10	
022.3103.00	Fachliteratur, Zeitschriften	600.15		800		687.80	
022.3110.00	Anschaffung Büromobiliar und Geräte	2'283.10		2'000			
022.3113.00	Anschaffung von Informatikgeräten			1'000		4'498.55	
022.3118.00	Software und Lizenzen	15'829.05		17'000		8'172.50	
022.3130.10	Porti, Telefon	4'593.00		6'600		5'543.15	
022.3130.20	Betriebskosten	617.35		800		1'600.00	
022.3130.90	Post-, Bankspesen	451.23		1'500		331.49	
022.3133.00	Internetauftritt	4'530.70		4'100		4'035.20	
022.3134.00	Versicherungsprämien	1'362.00		1'400		1'362.00	
022.3150.00	Unterhalt Büromobiliar und -geräte	3'021.10		1'000		76.45	
022.3153.00	Unterhalt EDV	38'244.85		38'900		41'209.70	

Erfolgsrechnung nach Funktionen

Einwohnergemeinde

Konto	Bezeichnung	Rechnung 2020		Budget 2020		Rechnung 2019	
		Aufwand	Ertrag	Aufwand	Ertrag	Aufwand	Ertrag
022.3170.00	Spesenentschädigungen	150.00		600		187.00	
022.3199.00	Übriger Betriebsaufwand	2'429.52		2'000		2'025.89	
022.3300.10	Planmässige Abschreibungen	7'199.85					
022.3611.00	Kostenanteil Verbundaufgabe Steuern	27'100.00		27'000		25'300.00	
022.3830.00	Zusätzliche Abschreibungen	64'798.85					
022.3910.00	Interne Verrechnung von Personalaufwand	9'000.00		9'000		9'000.00	
022.4210.00	Gebühren für Amtshandlungen		19'635.60		11'500		15'073.15
022.4240.00	Gebühren Benützungen u. Dienstleistungen		8'000.00		8'000		8'000.00
022.4240.10	Gebühren für Dienstleistungen EDV		4'239.35		4'200		4'231.40
022.4260.10	Mahngebühren und Spesen		1'080.00				
022.4270.00	Steuerbussen		150.00				
022.4612.20	Dienstleistungen Gemeinde Bauen		50'000.00		50'000		50'000.00
022.4910.00	Interne Verrechnung von Personalaufwand		60'300.00		60'300		60'300.00
022.4930.00	Interne Verr. Betriebs- und Verw.-Kosten		10'000.00		10'000		10'000.00

Erfolgsrechnung nach Funktionen

Einwohnergemeinde

Konto	Bezeichnung	Rechnung 2020		Budget 2020		Rechnung 2019	
		Aufwand	Ertrag	Aufwand	Ertrag	Aufwand	Ertrag
1	ÖFFENTLICHE ORDNUNG UND SICHERHEIT	235'846.50	197'887.35	302'300	210'100	217'001.70	56'713.80
140	Allgemeines Rechtswesen	46'623.60		46'700	200	46'623.60	
140.3130.10	Externes Betreibungsamt	3'000.00		3'000		3'000.00	
140.3130.30	Beitrag LISAG	7'323.60		7'400		7'323.60	
140.3910.00	Interne Verrechnung von Personalaufwand	26'300.00		26'300		26'300.00	
140.3930.00	Interne Verr. Betriebs- und Verw.-Kosten	10'000.00		10'000		10'000.00	
140.4210.00	Gebühren für Amtshandlungen				200		
150	Feuerwehr	79'557.85	34'358.00	84'600	36'900	125'785.50	41'623.80
150.3000.00	Amtsentschädigungen	5'850.00		5'900		5'850.00	
150.3000.01	Tag- und Sitzungsgelder	1'467.50		1'200		1'330.00	
150.3010.00	Sold und Entschädigungen	2'130.00		4'500		4'295.00	
150.3010.05	Entschädigungen bei Ernstfalleinsätzen	1'060.35				1'170.00	
150.3010.10	Löhne	1'350.00		1'500		1'560.00	
150.3050.10	Sozialversicherungsbeiträge	1'084.05		1'400		1'099.25	
150.3090.00	Aus- und Weiterbildung			5'800		8'649.30	
150.3099.00	übriger Personalaufwand / Ehrungen	1'918.00		3'000		2'588.95	
150.3100.00	Büromaterial			500		375.95	
150.3101.00	Betriebs-, Verbrauchsmaterial	1'997.60		2'800		3'203.40	
150.3103.00	Fachliteratur, Zeitschriften	752.50		600		810.00	
150.3111.00	Anschaffung Maschinen, Geräte, etc.	7'159.45		8'800		11'275.50	
150.3112.00	Anschaffung Uniformen	95.00				25'594.00	
150.3120.00	Energie, Wasser und Entsorgung	6'244.10		5'000		6'968.00	
150.3130.10	Porti, Telefon, Alarminrichtungen	7'066.80		7'300		7'776.90	
150.3134.00	Versicherungsprämien	2'484.95		3'300		2'460.00	
150.3144.00	Unterhalt Feuerwehrlokal	36'169.80		30'000		34'330.40	
150.3151.00	Unterhalt Mobiliar, Geräte	2'337.80		2'700		5'397.15	
150.3181.00	Abschreibungen Feuerwehrsteuer	114.55				3.25	
150.3199.00	Übriger Betriebsaufwand	275.40		300		1'048.45	
150.4200.00	Feuerwehripflichtersatz		25'260.00		26'700		27'780.00
150.4240.00	Benützungsgebühren				1'300		1'250.00
150.4260.00	Rückerstattungen und Kostenbeteiligungen Dritter		255.00				375.00
150.4631.00	Beiträge aus Feuerlöschfonds		8'843.00		8'900		12'218.80
161	Militär, Einquartierungen, Schiesswesen	86'418.90	147'828.35	138'900	156'000	5'760.85	
161.3111.00	Anschaffung Maschinen, Geräte, etc.			500			
161.3131.00	Rückstellung Sanierung Schiessstand	-160'000.00		-160'000			
161.3131.10	Sanierung Schiessanlage Seedorf	243'918.90		298'000		5'760.85	
161.3151.00	Unterhalt Maschinen, Geräte, etc.			200			
161.3199.00	Übriger Betriebsaufwand			200			

Erfolgsrechnung nach Funktionen

Einwohnergemeinde

Konto	Bezeichnung	Rechnung 2020		Budget 2020		Rechnung 2019	
		Aufwand	Ertrag	Aufwand	Ertrag	Aufwand	Ertrag
161.3636.00	Leistungsvereinbarung Schützengesellschaft	2'500.00					
161.4630.00	Bundesbeitrag VASA Altlasten Fonds		80'000.00		80'000		
161.4631.00	Kantonsbeitrag		47'828.35		56'000		
161.4632.10	Gemeindebeiträge		20'000.00		20'000		
162	Zivilschutz	23'246.15	15'701.00	32'100	17'000	38'831.75	15'090.00
162.3000.00	Amtsentschädigungen, Tag- und Sitzungsgelder	3'810.00		1'000		3'730.00	
162.3010.00	Löhne	450.00		800		840.00	
162.3050.10	Sozialversicherungsbeiträge	39.85				72.90	
162.3109.00	Übriger Material- und Warenaufwand			300			
162.3111.00	Anschaffung Maschinen, Geräte, etc.			1'500		8'325.25	
162.3120.00	Energie, Wasser und Entsorgung	1'085.45		2'000		2'708.90	
162.3130.10	Porti, Telefon			400			
162.3134.00	Versicherungsprämien	659.85		1'100		786.50	
162.3144.00	Unterhalt ZSA			5'000		5'778.20	
162.3151.00	Unterhalt Mobiliar, Geräte			1'000			
162.3199.00	Übriger Betriebsaufwand			500			
162.3611.10	Gemeindeanteil ZSO Uri	15'701.00		17'000		15'090.00	
162.3910.00	Interne Verrechnung von Personalaufwand	1'500.00		1'500		1'500.00	
162.4500.00	Entnahmen aus Spezialfinanzierungen FK		15'701.00		17'000		15'090.00

Erfolgsrechnung nach Funktionen

Einwohnergemeinde

Konto	Bezeichnung	Rechnung 2020		Budget 2020		Rechnung 2019	
		Aufwand	Ertrag	Aufwand	Ertrag	Aufwand	Ertrag
2	BILDUNG	4'457'965.76	1'208'425.85	4'564'300	1'205'700	3'951'594.98	1'155'933.65
211	Kindergarten	318'173.40	224'945.00	322'000	224'800	329'741.05	223'507.00
211.3020.00	Löhne	264'843.45		267'100		272'449.75	
211.3050.00	AG-Beiträge AHV,IV,EO,ALV,Verwaltungsk.	16'840.05		17'200		17'277.80	
211.3052.00	AG-Beiträge an Pensionskasse	21'421.30		21'100		23'066.55	
211.3053.00	AG-Beiträge an Unfallversicherungen	1'577.90		2'200		1'527.50	
211.3054.00	AG-Beiträge an Familienausgleichskasse	4'430.95		4'600		4'630.75	
211.3055.00	AG-Beiträge Krankentaggeldversicherung	946.40		900		999.90	
211.3104.00	Lehrmittel	6'038.80		5'000		6'258.90	
211.3109.00	Übriger Material- und Warenaufwand	529.75		900		873.70	
211.3111.00	Anschaffungen Mobiliar, Maschinen, Geräte	1'544.80		3'000		2'656.20	
211.4250.00	Rückerstattung Verbrauchsmaterial		1'040.00		700		1'160.00
211.4611.00	Rückerstattung Deutsch als Zweitsprache		8'880.00		8'900		4'413.00
211.4612.00	Entschädigungen von anderen Gemeinden		7'716.00		7'800		7'832.00
211.4631.00	Schülerpauschale		207'309.00		207'400		210'102.00
212	Primarstufe	2'061'559.85	944'211.00	2'069'600	939'800	1'910'207.15	885'304.00
212.3020.00	Löhne	1'590'694.85		1'578'600		1'506'780.90	
212.3020.90	Erwerbsausfallentsch., Rückerstattungen	-7'647.65				-7'197.00	
212.3050.00	AG-Beiträge AHV,IV,EO,ALV,Verwaltungsk.	102'629.90		100'500		94'725.10	
212.3052.00	AG-Beiträge an Pensionskasse	147'260.35		147'300		140'997.75	
212.3053.00	AG-Beiträge an Unfallversicherungen	9'559.70		12'700		8'374.70	
212.3054.00	AG-Beiträge an Familienausgleichskasse	26'856.95		26'800		25'387.85	
212.3055.00	AG-Beiträge Krankentaggeldversicherung	5'644.85		4'900		5'246.90	
212.3064.00	Überbrückungsrenten	14'474.00		14'500			
212.3104.00	Lehrmittel	43'847.30		42'700		42'972.35	
212.3104.10	Verbrauchsmaterial	31'738.45		28'600		26'699.35	
212.3110.00	Anschaffung Mobiliar, Maschinen, Geräte	43'661.45		44'100		30'436.30	
212.3150.00	Unterhalt Mobiliar, Geräte, Informatik	20'291.35		19'400		17'112.60	
212.3171.00	Exkursionen, Schulreisen, Lager, etc.	12'248.55		29'800		9'896.10	
212.3199.00	Übriger Betriebsaufwand	93.00		200			
212.3612.00	Schulgelder an andere Gemeinden	20'206.80		19'500		8'774.25	
212.4611.00	Rückerstattung Deutsch als Zweitsprache		4'440.00		4'500		4'413.00
212.4612.00	Entschädigungen von anderen Gemeinden		52'135.00		52'200		52'065.00
212.4631.00	Schülerpauschale		887'636.00		883'100		828'826.00
213	Oberstufe / Sekundarstufe I	1'068'954.11		1'096'700		1'039'702.48	
213.3109.00	Übriger Material- und Warenaufwand			200			
213.3611.00	Schulgelder für Mittelschüler	8'500.00		6'500		7'000.00	
213.3612.30	Beitrag Kreisschule Seedorf	1'060'454.11		1'090'000		1'032'702.48	

Erfolgsrechnung nach Funktionen

Einwohnergemeinde

Konto	Bezeichnung	Rechnung 2020		Budget 2020		Rechnung 2019	
		Aufwand	Ertrag	Aufwand	Ertrag	Aufwand	Ertrag
217	Schulliegenschaften	679'290.85	18'760.85	721'300	20'500	330'416.80	26'480.65
217.3010.00	Löhne	117'245.10		118'800		116'100.35	
217.3050.10	Sozialversicherungsbeiträge	18'961.10		18'900		17'688.75	
217.3099.00	Ausbildungskosten			1'000			
217.3101.00	Betriebs-, Verbrauchsmaterial	12'175.90		10'000		9'282.35	
217.3111.00	Anschaffung Mobiliar, Maschinen, Geräte, etc.	3'360.25		2'000		5'240.50	
217.3111.10	Anschaffung Turngeräte	7'459.90		9'000		14'021.85	
217.3120.00	Energie, Wasser und Entsorgung	64'581.05		63'200		56'952.90	
217.3134.00	Versicherungsprämien	10'055.00		14'000		11'985.65	
217.3144.00	Unterhalt Liegenschaften	419'698.90		458'000		75'245.45	
217.3151.00	Unterhalt Mobiliar, Geräte, etc.	4'039.65		4'000		2'185.00	
217.3160.00	Mietkosten	20'160.00		20'200		20'160.00	
217.3160.10	Baurechtszins Schulhausanbau	1'554.00		1'600		1'554.00	
217.3199.00	Übriger Betriebsaufwand			600			
217.4260.00	Rückerstattungen und Kostenbeteiligungen Dritter		2'299.80		3'000		2'653.75
217.4472.00	Vergütung für Benützungen Liegenschaften		5'320.00		8'500		11'420.00
217.4631.00	Beiträge vom Kanton und von Konkordaten		2'141.05				3'406.90
217.4910.00	Interne Verrechnung von Personalaufwand		9'000.00		9'000		9'000.00
219	Obligatorische Schule, Übriges	204'987.55		229'700		216'527.50	
219.3000.00	Amtsentschädigungen	4'500.00		4'500		4'500.00	
219.3000.10	Tag- und Sitzungsgelder	6'920.00		10'000		8'660.00	
219.3010.00	Löhne	98'504.35		108'400		102'095.95	
219.3010.90	Erwerbsausfallentsch., Rückerstattungen	-1'094.60					
219.3050.10	Sozialversicherungsbeiträge	19'737.40		23'100		17'619.75	
219.3090.00	Aus- und Weiterbildung	1'408.50		2'700		2'653.80	
219.3099.00	Übriger Personalaufwand	4'927.20		5'400		3'891.00	
219.3100.00	Büromaterial	666.45		200		75.60	
219.3101.00	Betriebs- und Verbrauchsmaterial	1'704.75					
219.3102.00	Drucksachen, Publikationen	270.00		1'600			
219.3103.00	Fachliteratur, Zeitschriften	634.00		1'100		340.90	
219.3103.10	Schulbibliothek	3'867.30		4'000		4'128.70	
219.3110.00	Anschaffung Mobiliar, Maschinen, Geräte, etc.	300.00		500		453.00	
219.3130.00	Porti, Telefon	3'063.20		3'000		2'719.00	
219.3130.10	Benützung und Transport Schulschwimmen	23'905.95		29'000		30'010.10	
219.3130.20	Transport Schülerinnen und Schüler	2'600.00		2'500		3'450.00	
219.3170.00	Spesenentschädigungen	1'491.80		3'000		1'794.45	
219.3199.00	Übriger Betriebsaufwand	1'725.25		800		4'471.25	
219.3636.10	Beitrag an Didaktisches Zentrum Uri	3'856.00		3'900		3'664.00	
219.3910.00	Interne Verrechnung von Personalaufwand	26'000.00		26'000		26'000.00	
220	Sonderschulen	125'000.00	20'509.00	125'000	20'600	125'000.00	20'642.00

Erfolgsrechnung nach Funktionen

Einwohnergemeinde

Konto	Bezeichnung	Rechnung 2020		Budget 2020		Rechnung 2019	
		Aufwand	Ertrag	Aufwand	Ertrag	Aufwand	Ertrag
220.3611.00	Beitrag an ausserkant. Sonderschulen	25'000.00		25'000		25'000.00	
220.3611.10	Beitrag Sonderschule	100'000.00		100'000		100'000.00	
220.4631.00	Schülerpauschale		20'509.00		20'600		20'642.00

Erfolgsrechnung nach Funktionen

Einwohnergemeinde

Konto	Bezeichnung	Rechnung 2020		Budget 2020		Rechnung 2019	
		Aufwand	Ertrag	Aufwand	Ertrag	Aufwand	Ertrag
3	KULTUR, SPORT UND FREIZEIT	73'239.90	6'159.30	79'500	6'600	77'974.20	6'375.00
311	Museen und bildende Kunst			300			
311.3636.00	Beiträge priv. Org. ohne Erwerbszweck			300			
321	Bibliotheken	2'250.00		2'300		2'250.00	
321.3636.00	Beiträge an private Organisationen ohne	750.00		800		750.00	
321.3636.10	Beitrag Kantonsbibliothek	1'500.00		1'500		1'500.00	
322	Musik und Theater	9'290.00	483.00	8'300	800	9'800.00	698.90
322.3130.00	GA Theater Uri	1'200.00		1'200		1'200.00	
322.3636.00	Beiträge priv. Org. ohne Erwerbszweck	8'090.00		7'100		8'600.00	
322.4260.10	Rückerstattungen GA Theater uri		483.00		800		698.90
329	Kultur, Übriges	2'120.90		5'000		5'371.05	
329.3103.00	Publikationen, Chroniken, Bücher			600		300.00	
329.3119.00	Anschaffung Kunstobjekt			1'000		1'100.00	
329.3199.00	Öffentliche Anlässe	420.90		600		671.05	
329.3635.00	Beiträge an private Unternehmungen	1'700.00		2'800		3'300.00	
341	Sport	17'803.40	3'855.65	20'900	4'300	18'243.70	3'694.60
341.3010.00	Löhne	4'155.00		6'600		4'709.95	
341.3050.10	Sozialversicherungsbeiträge	365.85		600		405.45	
341.3101.00	Betriebs-, Verbrauchsmaterial	197.15		1'800		521.35	
341.3111.00	Anschaffung Maschinen, Geräte, etc.	1'296.35		1'000			
341.3120.00	Energie, Wasser und Entsorgung	163.20		300		175.05	
341.3140.10	Unterhalt Sportplätze/-anlagen	4'840.85		3'500		4'231.90	
341.3151.00	Unterhalt Maschinen, Geräte, etc.	2'285.00		2'000		2'000.00	
341.3170.00	Spesenentschädigungen			100			
341.3199.00	Übriger Betriebsaufwand			500			
341.3636.10	Beiträge an Vereine	4'500.00		4'500		6'200.00	
341.4260.00	Rückerstattung Kreisschule		3'855.65		4'300		3'694.60
342	Freizeit	41'775.60	1'820.65	42'700	1'500	42'309.45	1'981.50
342.3010.00	Löhne	2'168.75		2'500		1'918.75	
342.3140.10	Unterhalt an Parkanlagen, Spielplätzen	6'426.00		8'000		7'751.25	
342.3141.10	Unterhalt an Wanderwegen	14'470.85		10'000		4'087.65	
342.3141.20	Unterhalt Schiffsteg Freiburgerplatz	210.00		2'000		7'551.80	
342.3144.00	Unterhalt Jugendlokal			2'000			
342.3631.00	Beiträge an Schwimmbadfonds	12'712.00		12'700		12'712.00	
342.3636.10	Beiträge an Vereine	5'788.00		5'500		8'288.00	
342.4631.00	Kantonsbeiträge		1'820.65		1'500		1'981.50

Erfolgsrechnung nach Funktionen

Einwohnergemeinde

Konto	Bezeichnung	Rechnung 2020		Budget 2020		Rechnung 2019	
		Aufwand	Ertrag	Aufwand	Ertrag	Aufwand	Ertrag
4	GESUNDHEIT	162'035.60	48'988.90	144'400	33'500	136'040.25	39'438.95
412	Kranken-, Alters- und Pflegeheime	145'776.45	48'988.90	119'400	33'500	118'210.20	39'438.95
412.3636.00	Beitrag Restfinanzierung Pflegeheime	145'776.45		119'400		118'210.20	
412.4631.00	Kantonsbeiträge		48'988.90		33'500		39'438.95
421	Ambulante Krankenpflege	600.00		1'100		700.00	
421.3636.00	Beiträge an priv. Org. ohne Erwerbszweck	600.00		1'100		700.00	
432	Krankheitsbekämpfung, übrige	991.70		1'100		991.70	
432.3632.00	Beitrag Aktionsplan Demenz	991.70		1'100		991.70	
433	Schulgesundheitsdienst	14'667.45		22'800		16'138.35	
433.3010.00	Löhne	1'526.25		2'500		2'075.70	
433.3050.10	Sozialversicherungsbeiträge	134.00					
433.3130.10	Schulärztlicher Dienst	4'076.00		8'000		3'602.65	
433.3130.20	Schulzahnärztlicher Dienst	8'822.40		12'300		10'329.40	
433.3170.00	Spesenentschädigungen	108.80				130.60	

Erfolgsrechnung nach Funktionen

Einwohnergemeinde

Konto	Bezeichnung	Rechnung 2020		Budget 2020		Rechnung 2019	
		Aufwand	Ertrag	Aufwand	Ertrag	Aufwand	Ertrag
5	SOZIALE SICHERHEIT	108'150.10	872.65	130'700	1'000	102'959.90	1'173.40
531	Alters- und Hinterlassenen	3'500.00		3'500		3'500.00	
531.3910.00	Interne Verrechnung von Personalaufwand	3'500.00		3'500		3'500.00	
543	Alimentenbevorschussung und	1'200.00	-127.35	1'200		1'200.00	173.40
543.3637.00	Alimentenbevorschussungen	1'200.00		1'200		1'200.00	
543.4260.00	Rückerstattung Alimentenbevorschussungen		-127.35				173.40
544	Jugendschutz	23'964.75	1'000.00	27'200	1'000	22'178.40	1'000.00
544.3636.00	Beiträge an priv. Org. ohne Erwerbszweck	600.00		1'600		380.00	
544.3637.00	Massnahmen KESB	23'364.75		25'600		21'798.40	
544.4632.00	Gemeindebeiträge		1'000.00		1'000		1'000.00
545	Leistungen an Familien	5'302.50		11'000		5'612.50	
545.3636.10	Beiträge an familienexterne Kinderbetr.	5'302.50		11'000		5'612.50	
572	Wirtschaftliche Hilfe	27'149.05		36'000		21'319.15	
572.3637.00	Wirtschaftliche Sozialhilfe	27'149.05		36'000		21'319.15	
573	Asylwesen	360.00					
573.3636.00	Beiträge an priv. Org. ohne Erwerbszweck	360.00					
579	Sozialdienste, Übriges	46'673.80		51'800		49'149.85	
579.3199.00	Übriger Betriebsaufwand			300			
579.3612.00	Entschädigungen an Sozialdienst	34'697.90		38'500		36'020.60	
579.3635.00	Krankenkassenprämien und Kostenanteile	7'534.90		9'000		9'229.25	
579.3636.00	Beiträge an priv. Org. ohne Erwerbszweck	930.00		1'000		900.00	
579.3637.00	AHV-Beiträge an Bedürftige	511.00					
579.3910.00	Interne Verrechnung von Personalaufwand	3'000.00		3'000		3'000.00	

Erfolgsrechnung nach Funktionen

Einwohnergemeinde

Konto	Bezeichnung	Rechnung 2020		Budget 2020		Rechnung 2019	
		Aufwand	Ertrag	Aufwand	Ertrag	Aufwand	Ertrag
6	VERKEHR UND NACHRICHTENÜBERMITTLUNG	306'048.65	228'965.90	160'700	62'100	361'507.30	58'063.20
615	Gemeindestrassen	224'255.65	213'879.90	77'800	35'800	278'349.30	33'135.20
615.3101.00	Betriebs-, Verbrauchsmaterial			500			
615.3101.10	Baumaterial, Kies, etc.			500			
615.3101.20	Signalisationen, Markierungen	1'570.60		4'000		6'135.60	
615.3111.00	Anschaffung Maschinen, Geräte, etc.			500			
615.3111.20	Anschaffung Parkuhren	12'225.40					
615.3120.00	Energie, Wasser und Entsorgung	2'871.05		7'000		5'252.80	
615.3120.30	Abwassergebühren, Strassenentwässerung	6'986.20		9'800		6'986.20	
615.3130.00	Strassenreinigung	4'302.65		4'000		3'426.00	
615.3131.00	Projektierungen	7'845.05		10'000		3'769.50	
615.3141.00	Baulicher Unterhalt Strassen/Verkehrsweg	19'817.10		30'000		28'234.45	
615.3141.10	Winterdienst	2'175.00		7'000		8'102.80	
615.3141.20	Strassenbeleuchtungsunterhalt	2'294.00		4'500		36'441.95	
615.3300.10	Planmässige Abschreibungen Strassen	11'491.85					
615.3830.20	Zusätzliche Abschreibungen Strassen	152'676.75					
615.3893.10	Vorfinanzierung Erneuerung Unt. Feldgasse					180'000.00	
615.4240.10	Parkplatzgebühren, Parkuhren		33'879.90		35'800		30'401.45
615.4631.00	Kantonsbeiträge						2'733.75
615.4893.00	Entnahme aus Vorfinanzierung		180'000.00				
622	Regionalverkehr	53'793.00		54'900		55'158.00	
622.3631.00	Anteil Leistungsauftrag SBB	13'926.00		14'900		15'079.00	
622.3631.10	Anteil Leistungsauftrag Auto AG Uri	21'093.00		21'000		22'396.00	
622.3631.20	Anteil Leistungsauftrag Postauto	18'774.00		19'000		17'683.00	
629	Öffentlicher Verkehr, Übriges	28'000.00	15'086.00	28'000	26'300	28'000.00	24'928.00
629.3130.00	Tageskarten Gemeinden	28'000.00		28'000		28'000.00	
629.4260.00	Rückerstattungen Tageskarten Gemeinden		15'086.00		26'300		24'928.00

Erfolgsrechnung nach Funktionen

Einwohnergemeinde

Konto	Bezeichnung	Rechnung 2020		Budget 2020		Rechnung 2019	
		Aufwand	Ertrag	Aufwand	Ertrag	Aufwand	Ertrag
7	UMWELTSCHUTZ UND RAUMORDNUNG	32'662.70	31'515.25	28'500	13'800	30'838.10	17'213.35
720	Abwasserbeseitigung, öffentl. Toiletten	5'342.40		5'800		6'889.40	
720.3101.00	Unterhalt und Ersatz Robidog (Hundetoil)	5'342.40		5'800		6'889.40	
730	Abfallwirtschaft	5'981.65	13'800.00	4'700	13'800	5'106.10	13'800.00
730.3010.00	Löhne	3'600.00		3'600		3'600.00	
730.3050.10	Sozialversicherungsbeiträge	317.35		300		309.55	
730.3130.00	Papiersammlungen	1'859.25		800		1'035.00	
730.3199.00	Übriger Betriebsaufwand	205.05				161.55	
730.4240.00	Mietertrag Abfallsammelplatz		300.00		300		300.00
730.4463.00	Gewinnanteil ZAKU		13'500.00		13'500		13'500.00
769	Übrige Bekämpfung von Umwelt	6'447.50	9'700.00	10'000		16'642.65	
769.3130.00	Untersuchung Altlasten	6'447.50		10'000		16'642.65	
769.4630.00	Bundesbeitrag VASA Altlasten Fonds		9'700.00				
771	Friedhof und Bestattung	6'074.60		5'000			402.50
771.3632.10	Beiträge an Kirchgemeinden	6'074.60		5'000			
771.4632.10	Beiträge von Kirchgemeinden						402.50
779	Umweltschutz, Übriges	2'071.70	1'270.40	3'000		2'199.95	3'010.85
779.3101.00	Betriebs-, Verbrauchsmaterial			500			
779.3612.10	Kostenanteil Konfiskatebeseitigung	2'071.70		2'500		2'199.95	
779.4260.00	Rückerstattungen und Kostenbeteiligungen Dritter		1'270.40				3'010.85
790	Raumordnung	6'744.85	6'744.85				
790.3132.00	Teilrevision Nutzungsplanung	6'744.85					
790.4260.00	Rückerstattungen und Kostenbeteiligungen Dritter		6'744.85				

Erfolgsrechnung nach Funktionen

Einwohnergemeinde

Konto	Bezeichnung	Rechnung 2020		Budget 2020		Rechnung 2019	
		Aufwand	Ertrag	Aufwand	Ertrag	Aufwand	Ertrag
8	VOLKSWIRTSCHAFT	27'476.25		29'700		32'254.70	
815	Wirtschaftliche Massnahmen	789.40		700		783.45	
815.3635.00	Beiträge an private Unternehmungen	789.40		700		783.45	
820	Forstwirtschaft	6'432.90		4'000		13'249.25	
820.3130.00	Dienstleistungen Dritter	2'006.45					
820.3634.00	Leistungsvereinbarung FAS	4'426.45		4'000		13'249.25	
840	Tourismus	20'253.95		25'000		18'222.00	
840.3111.00	Tourismusprojekte	2'500.00		7'000			
840.3635.00	Beitrag regionale Tourismusorganisation	17'453.95		17'700		17'922.00	
840.3636.00	Beiträge an private Org. und Vereine	300.00		300		300.00	

Erfolgsrechnung nach Funktionen

Einwohnergemeinde

Konto	Bezeichnung	Rechnung 2020		Budget 2020		Rechnung 2019	
		Aufwand	Ertrag	Aufwand	Ertrag	Aufwand	Ertrag
9	FINANZEN UND STEUERN	120'055.80	4'473'248.03	77'700	4'422'700	58'322.13	4'740'519.94
910	Steuern	8'636.50	3'339'302.63	15'000	3'287'200	2'566.73	3'487'900.75
910.3181.10	Abschreibungen von Steuern	8'636.50		10'000		2'566.73	
910.3181.20	Erlasse von Steuern			5'000			
910.4000.00	Einkommenssteuern nat. Pers. Rechnungsj.		2'503'459.20		2'520'000		2'470'801.85
910.4000.10	Einkommenssteuern nat. Pers. Vorjahre		185'681.80		100'000		153'574.95
910.4001.00	Vermögenssteuer nat. Pers. Rechnungsjahr		230'981.35		225'000		218'003.50
910.4001.10	Vermögenssteuern nat. Pers. Vorjahre		37'696.80		40'000		70'248.25
910.4002.00	Quellensteuern		109'814.63		100'000		103'395.05
910.4008.10	Kopfsteuern		64'820.00		65'000		64'960.00
910.4009.00	Nachsteuern natürliche Personen		5'872.40		5'000		94'190.45
910.4010.00	Gewinnsteuern jur. Pers. Rechnungsjahr		90'623.30		185'000		132'779.85
910.4010.10	Gewinnsteuern jur. Pers. Vorjahre		88'372.85		20'000		176'285.85
910.4011.00	Kapitalsteuern jur. Pers. Rechnungsjahr		473.15				343.60
910.4011.10	Kapitalsteuern jur. Pers. Vorjahre		-12.85				197.40
910.4033.00	Hundesteuern		3'320.00		3'200		3'120.00
910.4601.00	Ausgleichszahlungen Kanton, jur. Personen		18'200.00		24'000		
930	Finanz- und Lastenausgleich	44'209.00	888'672.00	44'300	885'000	44'209.00	939'629.00
930.3622.72	Beitrag an Zentrumsleistungen	44'209.00		44'300		44'209.00	
930.4621.10	Beitrag aus Ressourcenausgleich		444'893.00		450'000		511'681.00
930.4621.20	Beitrag aus Bevölkerungslastenausgleich		443'779.00		435'000		427'948.00
950	Ertragsanteile, übrige, ohne Zweckbindung		212'151.50		212'000		243'342.40
950.4120.10	Konzessionsgebühr EWA		92'433.15		90'000		92'433.95
950.4601.01	Grundstückgewinnsteuern		118'627.00		85'000		141'222.50
950.4601.02	Erbschafts- u. Schenkungssteuern		45.10		35'000		8'143.70
950.4601.30	Wirtschafts- u. Getränkeverkaufsteuern		1'046.25		2'000		1'542.25
961	Zinsen	4'780.90	2'310.30	8'500	4'600	3'688.20	30'600.59
961.3400.00	Vergütungs- und Ausgleichszinsen Steuern	2'322.20		7'500		1'706.90	
961.3401.00	Verzinsung Finanzverbindlichkeiten	2'458.70		1'000		1'981.30	
961.4400.00	Zinsen flüssige Mittel		1.90		100		2.84
961.4401.00	Verzugszinsen Steuern		767.40		3'500		28'933.05
961.4402.00	Zinsen Finanzanlagen		1'541.00		1'000		1'664.70
963	Liegenschaften des Finanzvermögens	62'429.40	23'539.80	9'900	33'900	7'858.20	32'702.40
963.3110.00	Anschaffung Mobiliar, Maschinen, Geräte, etc.	2'046.90					
963.3430.40	Unterhalt Liegenschaften	57'630.00		7'000		5'577.65	
963.3439.40	Versicherungsprämien	977.70		1'300		1'165.45	
963.3439.90	Übriger Liegenschaftsaufwand	1'774.80		1'600		1'115.10	

Erfolgsrechnung nach Funktionen

Einwohnergemeinde

Konto	Bezeichnung	Rechnung 2020		Budget 2020		Rechnung 2019	
		Aufwand	Ertrag	Aufwand	Ertrag	Aufwand	Ertrag
963.4430.00	Pacht- und Mietzinse Liegenschaften		23'539.80		33'900		32'702.40
969	Finanzvermögen, Übriges		7'271.80				6'344.80
969.4440.00	Wertberichtigungen Wertschriften		7'271.80				6'344.80

Erfolgsrechnung nach Artengliederung

Einwohnergemeinde

Konto	Bezeichnung	Rechnung 2020		Budget 2020		Rechnung 2019	
		Aufwand	Ertrag	Aufwand	Ertrag	Aufwand	Ertrag
3	Aufwand	6'252'187.16		6'181'100		5'594'030.09	
30	Personalaufwand	2'978'915.00		3'018'400		2'869'539.75	
300	Behörden und Kommissionen	74'827.50		90'100		78'680.00	
301	Löhne des Verwaltungs-/Betriebspers.	590'128.30		599'500		580'984.70	
302	Löhne der Lehrpersonen	1'847'890.65		1'845'700		1'772'033.65	
305	Arbeitgeberbeiträge	443'240.85		449'700		419'195.20	
306	Arbeitgeberleistungen	14'474.00		14'500			
309	Übriger Personalaufwand	8'353.70		18'900		18'646.20	
31	Sach- und übriger Betriebsaufwand	1'211'035.85		1'361'000		839'656.16	
310	Material- und Warenaufwand	126'249.25		124'900		123'536.85	
311	Nicht aktivierte Anlagen	99'761.65		98'900		111'773.65	
312	Ver- und Entsorgung	81'931.05		87'300		79'043.85	
313	Dienstleistungen und Honorare	264'361.63		332'200		199'884.64	
314	Baulicher und betrieblicher Unterhalt	506'102.50		560'000		211'755.85	
315	Unterhalt Mobilien und immat. Anlagen	70'219.75		69'200		67'980.90	
316	Mieten, Leasing, Pacht, Benützungsgb.	21'714.00		21'800		21'714.00	
317	Spesenentschädigung	21'082.75		40'600		12'986.75	
318	Wertberichtigungen Forderungen	8'751.05		15'000		2'569.98	
319	Verschiedener Betriebsaufwand	10'862.22		11'100		8'409.69	
33	Abschreibungen Verwaltungsvermögen	18'691.70					
330	Sachanlagen VV	18'691.70					
34	Finanzaufwand	65'163.40		18'400		11'546.40	
340	Zinsaufwand	4'780.90		8'500		3'688.20	
343	Liegenschaftenaufwand	60'382.50		9'900		7'858.20	
36	Transferaufwand	1'681'605.61		1'704'000		1'613'987.78	
361	Entschädigungen an öffentliche Gemeinwesen	1'293'731.51		1'326'000		1'252'087.28	
362	Finanz- und Lastenausgleich	44'209.00		44'300		44'209.00	
363	Beiträge an öffentliche Gemeinwesen und Dritte	343'665.10		333'700		317'691.50	
38	Ausserordentlicher Aufwand	217'475.60				180'000.00	
383	Zusätzliche Abschreibungen	217'475.60					
389	Einlagen in das Eigenkapital					180'000.00	
39	Interne Verrechnungen	79'300.00		79'300		79'300.00	
391	Dienstleistungen	69'300.00		69'300		69'300.00	
393	Betriebs- und Verwaltungskosten	10'000.00		10'000		10'000.00	

Erfolgsrechnung nach Artengliederung

Einwohnergemeinde

Konto	Bezeichnung	Rechnung 2020		Budget 2020		Rechnung 2019	
		Aufwand	Ertrag	Aufwand	Ertrag	Aufwand	Ertrag
4	Ertrag		6'354'685.18		6'110'000		6'226'914.84
40	Fiskalertrag		3'321'102.63		3'263'200		3'487'900.75
400	Direkte Steuern nat. Personen		3'138'326.18		3'055'000		3'175'174.05
401	Direkte Steuern jur. Personen		179'456.45		205'000		309'606.70
403	Besitz- und Aufwandsteuern		3'320.00		3'200		3'120.00
41	Regalien und Konzessionen		92'433.15		90'000		92'433.95
412	Konzessionen		92'433.15		90'000		92'433.95
42	Entgelte		123'452.20		126'100		123'730.50
420	Ersatzabgaben		25'260.00		26'700		27'780.00
421	Gebühren für Amtshandlungen		19'635.60		11'700		15'073.15
424	Benützungsgb. und Dienstl.		46'419.25		49'600		44'182.85
425	Erlös aus Verkäufen		1'040.00		700		1'160.00
426	Rückerstattungen		30'947.35		34'400		35'534.50
427	Bussen		150.00				
429	Übrige Entgelte				3'000		
44	Finanzertrag		51'941.90		60'500		94'567.79
440	Zinsertrag		2'310.30		4'600		30'600.59
443	Liegenschaftenertrag FV		23'539.80		33'900		32'702.40
444	Wertberichtigungen Anlagen FV		7'271.80				6'344.80
446	Öffentliche Unternehmungen		13'500.00		13'500		13'500.00
447	Liegenschaftenertrag VV		5'320.00		8'500		11'420.00
45	Entn. Fonds und Spezialfinanz.		15'701.00		17'000		15'090.00
450	Entn. Fonds und Spezialf. FK		15'701.00		17'000		15'090.00
46	Transferertrag		2'490'754.30		2'473'900		2'333'891.85
460	Ertragsanteile von Dritten		137'918.35		146'000		150'908.45
461	Entschädigungen von öffentlichen Gemeinwesen		128'388.00		130'900		122'602.00
462	Finanz- und Lastenausgleich		888'672.00		885'000		939'629.00
463	Beiträge von öffentlichen Gemeinwesen u. Dritten		1'335'775.95		1'312'000		1'120'752.40
48	Ausserordentlicher Ertrag		180'000.00				
489	Entnahmen aus dem Eigenkapital		180'000.00				
49	Interne Verrechnungen		79'300.00		79'300		79'300.00
491	Dienstleistungen		69'300.00		69'300		69'300.00
493	Betriebs- und Verwaltungskosten		10'000.00		10'000		10'000.00

Investitionsrechnung nach Funktionen

Einwohnergemeinde

Konto	Bezeichnung	Rechnung 2020		Budget 2020		Rechnung 2019	
		Ausgaben	Einnahmen	Ausgaben	Einnahmen	Ausgaben	Einnahmen
	ALLGEMEINE VERWALTUNG	71'998.70		80'000			
022	Gemeindeverwaltung	71'998.70		80'000			
022.5040.00	Um- und Ausbau Gemeindeverwaltung	71'998.70		80'000			
1	ÖFFENTLICHE ORDNUNG UND SICHERHEIT		4'000.00			40'000.00	
161	Einquartierungen, Schiesswesen		4'000.00			40'000.00	
161.5460.10	Darlehen Schützengesellschaft					40'000.00	
161.6460.10	Rückzahlung Darlehen Schützengesellschaft		4'000.00				
6	VERKEHR	164'168.60					
615	Gemeindestrassen	164'168.60					
615.5010.20	Instandsetzung Untere Feldgasse	164'168.60					

Bilanz detailliert

Einwohnergemeinde

Konto	Bezeichnung	01. Januar 2020	Veränderung		31. Dezember 2020
			Zuwachs	Abgang	
1	Aktiven	3'556'565.73	14'758'554.91	15'145'340.29	3'169'780.35
10	Finanzvermögen	2'768'854.73	14'522'387.61	14'905'172.99	2'386'069.35
100	Fl. Mittel und kurzfr. Geldanlagen	1'818'525.37	7'131'998.68	7'807'385.00	1'143'139.05
1000	Kasse	2'029.85	105'042.50	91'899.10	15'173.25
1000.01	Kasse	2'029.85	105'042.50	91'899.10	15'173.25
1001	Post	247'105.89	859'476.13	656'575.50	450'006.52
1001.01	Postcheckkonto	247'105.89	859'476.13	656'575.50	450'006.52
1002	Bank	1'569'389.63	6'167'480.05	7'058'910.40	677'959.28
1002.01	Kontokorrent UKB	1'565'591.25	6'167'466.15	7'058'906.20	674'151.20
1002.10	Mitgliedersparkonto Raiffeisen	3'798.38	13.90	4.20	3'808.08
101	Forderungen	321'130.16	7'353'837.13	7'059'787.99	615'179.30
1010	Forderungen aus L. & L. gegenüber Dritten	297'941.35	817'277.60	752'433.70	362'785.25
1010.01	Forderungen Debitoren	269'911.80	315'331.40	244'963.45	340'279.75
1010.10	Forderungen Einmalgebühren	28'029.55	501'946.20	507'470.25	22'505.50
1011	Kontokorrente mit Dritten	-16'429.99	3'239'034.35	3'025'790.16	196'814.20
1011.11	KK Kanton; Steuerforderungen jur. + nat. Person	-16'429.99	3'239'034.35	3'025'790.16	196'814.20
1015	Interne Kontokorrente		3'220'941.78	3'220'941.78	
1015.70	Quellensteuern		266'950.58	266'950.58	
1015.80	Steuerzahlungen		2'953'991.20	2'953'991.20	
1019	Übrige Forderungen	39'618.80	76'583.40	60'622.35	55'579.85
1019.10	Forderungen Verrechnungssteuern	42'388.30	45'069.85	42'388.30	45'069.85
1019.40	Guthaben Eidg. Steuerverwaltung	-2'769.50	31'513.55	18'234.05	10'510.00
104	Aktive Rechnungsabgrenzungen	28'000.00	29'280.00	28'000.00	29'280.00
1049	Übrige aktive Rechnungsabgrenzungen	28'000.00	29'280.00	28'000.00	29'280.00
1049.01	Transitorische Aktiven	28'000.00	29'280.00	28'000.00	29'280.00
107	Langfristige Finanzanlagen	149'199.20	7'271.80	10'000.00	146'471.00
1070	Aktien und Anteilscheine	19'199.20	7'271.80		26'471.00

Bilanz detailliert

Einwohnergemeinde

Konto	Bezeichnung	01. Januar 2020	Veränderung		31. Dezember 2020
			Zuwachs	Abgang	
1070.01	Aktien Dätwyler Holding AG	19'199.20	7'271.80		26'471.00
1071	Verzinsliche Anlagen	130'000.00		10'000.00	120'000.00
1071.04	Darlehen Jugend- und Ferienhaus Carmen	130'000.00		10'000.00	120'000.00
108	Sachanlagen FV	452'000.00			452'000.00
1080	Grundstücke FV	452'000.00			452'000.00
1080.01	Liegenschaft Dorfstrasse 130	361'000.00			361'000.00
1080.02	Liegenschaft Dorfstrasse 62	91'000.00			91'000.00
14	Verwaltungsvermögen	787'711.00	236'167.30	240'167.30	783'711.00
140	Sachanlagen VV	11.00	236'167.30	236'167.30	11.00
1401	Strassen / Verkehrswege	2.00	164'168.60	164'168.60	2.00
1401.01	Gemeindestrassen	1.00	164'168.60	164'168.60	1.00
1401.02	Strassenbeleuchtung	1.00			1.00
1404	Hochbauten	6.00	71'998.70	71'998.70	6.00
1404.01	Primarschulhaus mit Gemeindeverwaltung	1.00	71'998.70	71'998.70	1.00
1404.02	Turnhalle mit ZSA Kreisschule	1.00			1.00
1404.03	Erweiterung Kreisschulanlage	1.00			1.00
1404.04	Feuerwehrlokal mit ZSA	1.00			1.00
1404.05	Sportplatz mit Anlagen	1.00			1.00
1404.10	Anschluss Nahwärmeverbund	1.00			1.00
1406	Mobilien VV	3.00			3.00
1406.01	Mobilien	1.00			1.00
1406.02	Fahrzeuge Feuerwehr	1.00			1.00
1406.03	EDV-Anlage	1.00			1.00
144	Darlehen	40'000.00		4'000.00	36'000.00
1446	Darlehen an private Organisationen	40'000.00		4'000.00	36'000.00
1446.01	Darlehen Schützengesellschaft	40'000.00		4'000.00	36'000.00
145	Beteiligungen, Grundkapitalien	747'700.00			747'700.00
1452	Beteiligungen an öffentl. Unternehmungen	611'000.00			611'000.00
1452.01	Abwasser Uri AG	611'000.00			611'000.00

Bilanz detailliert

Einwohnergemeinde

Konto	Bezeichnung	01. Januar 2020	Veränderung		31. Dezember 2020
			Zuwachs	Abgang	
1454	Beteiligungen an öffentl. Unternehmungen	4'400.00			4'400.00
1454.01	Aktien Auto AG Uri	3'000.00			3'000.00
1454.02	Aktien Lisag	1'300.00			1'300.00
1454.03	Aktien Uri Tourismus AG	100.00			100.00
1455	Beteiligungen an privaten Unternehmungen	132'300.00			132'300.00
1455.01	Aktien EWA-energieUri	2'000.00			2'000.00
1455.02	Anteilschein GLBU	100.00			100.00
1455.03	Anteilschein Raiffeisen	200.00			200.00
1455.04	Aktien KW Palanggenbach AG	130'000.00			130'000.00

Bilanz detailliert

Einwohnergemeinde

Konto	Bezeichnung	01. Januar 2020	Veränderung		31. Dezember 2020
			Zuwachs	Abgang	
2	Passiven	3'556'565.73	5'347'575.62	5'734'361.00	3'169'780.35
20	Fremdkapital	1'247'467.45	5'235'077.60	5'554'361.00	928'184.05
200	Laufende Verbindlichkeiten	226'880.05	5'232'027.60	5'297'356.20	161'551.45
2000	Laufende Verbindl. aus L. & L. von Dritten	226'880.05	4'075'389.05	4'140'717.65	161'551.45
2000.01	Kreditoren Sammelkonto		3'901'757.75	3'901'757.75	
2000.10	Kreditoren übrige	226'880.05	161'551.45	226'880.05	161'551.45
2000.80	Kreditoren Abklärungskonto		12'079.85	12'079.85	
2001	Kontokorrente mit Dritten		1'156'638.55	1'156'638.55	
2001.50	Ausgleichskasse		512'933.90	512'933.90	
2001.51	Unfallversicherung		53'015.85	53'015.85	
2001.52	Pensionskasse Uri		566'478.95	566'478.95	
2001.53	Krankentaggeldversicherung		24'209.85	24'209.85	
204	Passive Rechnungsabgrenzung	1'500.00	3'050.00	1'500.00	3'050.00
2049	Übrige passive Rechnungsabgrenzungen	1'500.00	3'050.00	1'500.00	3'050.00
2049.01	Transitorische Passiven	1'500.00	3'050.00	1'500.00	3'050.00
206	Langfristige Finanzverbindlichkeiten	556'904.90		79'803.80	477'101.10
2064	Darlehen	556'904.90		79'803.80	477'101.10
2064.02	Darlehen Wasserversorgung	556'904.90		79'803.80	477'101.10
208	Langfristige Rückstellungen	160'000.00		160'000.00	
2089	Übrige langfristige Rück	160'000.00		160'000.00	
2089.01	übrige langfristige Rückstellungen	160'000.00		160'000.00	
209	Verb. gegenüber Spezialfinanz. & Fonds im FK	302'182.50		15'701.00	286'481.50
2090	Verb. gegenüber Spezialfinanzierungen im FK	302'182.50		15'701.00	286'481.50
2090.10	Ersatzabgaben Schutzraumbauten	302'182.50		15'701.00	286'481.50
29	Eigenkapital	2'309'098.28	112'498.02	180'000.00	2'241'596.30

Bilanz detailliert

Einwohnergemeinde

Konto	Bezeichnung	01. Januar 2020	Veränderung		31. Dezember 2020
			Zuwachs	Abgang	
290	Spezialfinanzierungen im EK	115'952.45	10'000.00		125'952.45
2900	Spezialfinanzierungen im EK	115'952.45	10'000.00		125'952.45
2900.01	Unterhalt Reussstrasse	115'952.45	10'000.00		125'952.45
293	Vorfinanzierungen	180'000.00		180'000.00	
2930	Vorfinanzierungen	180'000.00		180'000.00	
2930.40	Vorfinanzierung Untere Feldgasse	180'000.00		180'000.00	
299	Bilanzüberschuss-/fehlbetrag	2'013'145.83	102'498.02		2'115'643.85
2999	Kumulierte Ergebnisse der Vorjahre	2'013'145.83	102'498.02		2'115'643.85
2999.01	Eigenkapital	2'013'145.83	102'498.02		2'115'643.85

Erfolgsrechnung nach Funktionen

Wasser

Konto	Bezeichnung	Rechnung 2020		Budget 2020		Rechnung 2019	
		Aufwand	Ertrag	Aufwand	Ertrag	Aufwand	Ertrag
7	UMWELTSCHUTZ UND RAUMORDNUNG	310'730.00	330'925.20	276'700	287'000	345'116.90	390'907.95
710	Wasserversorgung	310'730.00	330'925.20	276'700	287'000	345'116.90	390'907.95
710.3000.00	Amtsentschädigung	3'000.00		3'000		3'000.00	
710.3000.10	Tag- und Sitzungsgelder	6'210.00		8'000		3'400.00	
710.3010.00	Löhne	13'294.60		13'000		12'308.25	
710.3050.10	Sozialversicherungsbeiträge	1'066.45		1'100		933.00	
710.3100.00	Büromaterial	180.00		1'000		178.00	
710.3101.00	Betriebs-, Verbrauchsmaterial	39.20		2'000		698.95	
710.3111.00	Anschaffung Maschinen, Geräte, etc			1'500		26.95	
710.3111.10	Anschaffung Wasserzähler					148.50	
710.3120.00	Energie, Wasser und Entsorgung	2'505.30		1'200		2'057.60	
710.3130.00	Dienstleistungen Gemeindeverwaltung	8'000.00		8'000		8'000.00	
710.3130.10	Telefon, Mietleitungen	2'673.20		1'700		3'438.75	
710.3130.20	Planungskosten	13'086.60		8'900		6'932.00	
710.3130.30	Trinkwasseruntersuchungen	3'122.20		2'300		2'049.90	
710.3130.40	Dienstleistungen Abwasser Uri	3'140.00		3'200		3'141.00	
710.3134.00	Versicherungsprämien	1'380.60		2'000		1'574.10	
710.3143.00	Unterhalt Anlagen	9'808.05		25'000		6'224.50	
710.3151.00	Unterhalt Mobiliar, Maschinen, Geräte			5'100		171.80	
710.3158.00	Unterhalt immaterielle Anlagen	750.00		800		5'763.70	
710.3170.00	Spesenentschädigungen	269.40		3'500		3'179.90	
710.3199.00	Übriger Betriebsaufwand	1'658.90		2'400		2'927.50	
710.3300.30	Planmässige Abschreibungen	22'760.60		21'000		18'666.70	
710.3612.00	Entschädigungen an WUR	15'394.15		12'000		12'297.60	
710.3830.30	Zusätzliche Abschreibungen	202'390.75		150'000		247'998.20	
710.4240.00	Wassertaxen		108'569.00		107'000		107'130.15
710.4240.10	Anschlussgebühren		86'525.00		50'000		148'154.50
710.4260.00	Rückerstattungen und Kostenbeteiligungen Dritter		5'372.50		1'000		5'642.00
710.4401.00	Zinserträge		2'458.70		1'000		1'981.30
710.4463.00	Dividende KW Seedorf		128'000.00		128'000		128'000.00

Investitionsrechnung nach Funktionen

Wasser

Konto	Bezeichnung	Rechnung 2020		Budget 2020		Rechnung 2019	
		Ausgaben	Einnahmen	Ausgaben	Einnahmen	Ausgaben	Einnahmen
7	UMWELTSCHUTZ UND RAUMORDNUNG	333'006.35	7'856.00			174'447.10	7'781.20
710	Wasserversorgung	333'006.35	7'856.00			174'447.10	7'781.20
710.5030.40	Wasserleitungen Los 3 - 5	173'378.65				174'447.10	
710.5030.50	Wasserleitung Weid	116'781.25					
710.5030.60	Wasserleitung Studenstrasse - Rütliweg (Los 7)	42'846.45					
710.6310.00	Beiträge aus Feuerlöschfonds		7'856.00				7'781.20

Bilanz detailliert

Wasser

Konto	Bezeichnung	01. Januar 2020	Veränderung		31. Dezember 2020
			Zuwachs	Abgang	
1	Aktiven	1'356'907.90	333'006.35	312'811.15	1'377'103.10
10	Finanzvermögen	556'904.90		79'803.80	477'101.10
107	Langfristige Finanzanlagen	556'904.90		79'803.80	477'101.10
1071	Verzinsliche Anlagen	556'904.90		79'803.80	477'101.10
1071.10	Darlehen Einwohnergemeinde	556'904.90		79'803.80	477'101.10
14	Verwaltungsvermögen	800'003.00	333'006.35	233'007.35	900'002.00
140	Sachanlagen VV	3.00	333'006.35	233'007.35	100'002.00
1403	Übrige Tiefbauten	3.00	333'006.35	233'007.35	100'002.00
1403.10	Wasserleitungen	1.00	333'006.35	233'007.35	100'000.00
1403.11	Wasserreservoir	1.00			1.00
1403.12	Grundwasserversorgung unteres Reusstal	1.00			1.00
145	Beteiligungen, Grundkapitalien	800'000.00			800'000.00
1454	Beteiligungen an öffentl. Unternehmungen	800'000.00			800'000.00
1454.10	KW Seedorf AG	800'000.00			800'000.00

Bilanz detailliert Wasserversorgung

Konto	Bezeichnung	01. Januar 2020	Veränderung		31. Dezember 2020
			Zuwachs	Abgang	
2	Passiven	1'356'907.90	20'195.20		1'377'103.10
29	Eigenkapital	1'356'907.90	20'195.20		1'377'103.10
299	Bilanzüberschuss-/fehlbetrag	1'356'907.90	20'195.20		1'377'103.10
2999	Kummulierte Ergebnisse der Vorjahre	1'356'907.90	20'195.20		1'377'103.10
2999.10	Eigenkapital	1'356'907.90	20'195.20		1'377'103.10

Wesentliche Abweichungen zum Budget 2020

Abweichungen zum Budget ab CHF 10'000.00

Kontonummer	Kontobezeichnung	Rechnung 2020	Budget 2020	Abweichung	Wesentliche Ursache der Abweichung
710	Wasserversorgung				
710.3143.00	Unterhalt Anlagen	9'808	25'000	-15'192	Minderaufwand
710.3830.30	Zusätzliche Abschreibungen	202'391	150'000	52'391	der gute Rechnungsabschluss hat zus. Abschreibungen ermöglicht
710.4240.10	Anschlussgebühren	86'525	50'000	36'525	Mehrertrag