



## RECHNUNG 2015

Einwohnergemeinde  
Wasserversorgung

# INHALTSVERZEICHNIS

<b>1</b>	<b>Überblick Jahresrechnung</b>	
1.1	Gesamtbeurteilung	2
1.2	Gesamtübersicht	3
1.3	Bericht und Antrag Rechnungsprüfungskommission	4
<b>2</b>	<b>Erfolgsrechnung</b>	
2.1	Erfolgsrechnung gestaffelt nach HRM2	5
2.2	Zusammenzug Funktionale Gliederung	6
<b>3</b>	<b>Zusammenzug Investitionsrechnung Funktionale Gliederung</b>	7
<b>4</b>	<b>Bilanz</b>	8
<b>5</b>	<b>Geldflussrechnung</b>	9
<b>6</b>	<b>Anhang</b>	
6.1	Grundsätze zur Rechnungslegung	10
6.2	Anlagespiegel VV und FV	12
6.3	Beteiligungsspiegel	14
6.4	Rückstellungsspiegel	16
6.5	Gewährleistungsspiegel	17
6.6	Eigenkapitalnachweis	18
6.7	Finanzkennzahlen	19
<b>7</b>	<b>Übersichten</b>	
7.1	Wesentliche Abweichungen zum Budget 2015	22
7.2	Kreditkontrolle	24
<b>8</b>	<b>Details zur Jahresrechnung</b>	
	Erfolgsrechnung nach Funktionen	25
	Erfolgsrechnung nach Artengliederung	40
	Investitionsrechnung nach Funktionen	43
	Bilanz detailliert	44
<b>9</b>	<b>Wasserversorgung Seedorf</b>	
	Erfolgsrechnung nach Funktionen	49
	Investitionsrechnung nach Funktionen	50
	Bilanz detailliert	51
	Wesentliche Abweichungen zum Budget 2015	52

## 1.1 Gesamtbeurteilung

Die Rechnung 2015 schliesst bei einem Aufwand von CHF 4'975'779.09 und einem Ertrag von CHF 5'009'169.85 mit einem Ertragsüberschuss von CHF 33'390.76 ab. Das Budget rechnete mit einem Aufwandüberschuss von CHF 282'800.00. Der gute Abschluss ermöglicht eine Vorfinanzierung von CHF 100'000.00 für das neu erworbene Tanklöschfahrzeug. Ausserdem konnte für die Erweiterung des Primarschulhauses eine zusätzliche Abschreibung von CHF 26'157.85 getätigt werden.

Der Ertragsüberschuss von CHF 33'390.76 wird dem Eigenkapital gutgeschrieben, sodass per 31. Dezember 2015 ein Eigenkapital von CHF 976'988.86 ausgewiesen wird.

Hauptverantwortlich für dieses bessere Resultat sind Mehreinnahmen aus dem Ressourcenausgleich sowie tiefere geleistete Beiträge an die Kreisschule Seedorf. Auch bei der wirtschaftlichen Sozialhilfe fielen weniger Aufwendungen an. Im übrigen verweisen wir auf die wesentlichen Abweichungen zum Budget.

Die Investitionsrechnung verzeichnet Netto-Ausgaben von CHF 1'327'151.45.

Die Erweiterung Primarschulhaus konnte im Jahre 2015 mit Netto-Gesamtkosten von CHF 2'526'362.75 abgeschlossen werden. Durch die Entnahme von CHF 100'000.00 aus der Vorfinanzierung konnte der Abschreibungsaufwand reduziert werden.

Der Gemeinderat Seedorf freut sich ausserordentlich über das sehr gute Rechnungsergebnis und wird Sie anlässlich der Gemeindeversammlung vom 12. Mai 2016 ausführlich informieren.

Seedorf, im April 2016

**Gemeinderat Seedorf**

## 1.2 Gesamtübersicht

	Rechnung 2015	Budget 2015	Rechnung 2014	Abweichung R 2015 - B 2015	
<b>Erfolgsrechnung</b>					
Betrieblicher Aufwand	4'745'621	4'850'300	4'378'131	-104'679	-2.2%
Betrieblicher Ertrag	4'765'610	4'418'000	4'294'727	347'610	7.9%
<b>Ergebnis aus betrieblicher Tätigkeit</b>	<b>19'989</b>	<b>-432'300</b>	<b>-83'404</b>	<b>452'289</b>	<b>-104.6%</b>
Finanzaufwand	23'765	15'900	25'035	7'865	49.5%
Finanzertrag	64'260	65'400	122'787	-1'140	-1.7%
<b>Ergebnis aus Finanzierung</b>	<b>40'495</b>	<b>49'500</b>	<b>97'752</b>	<b>-9'005</b>	<b>-18.2%</b>
<b>Operatives Ergebnis</b>	<b>60'484</b>	<b>-382'800</b>	<b>14'348</b>	<b>443'284</b>	<b>-115.8%</b>
Ausserordentlicher Aufwand	127'093		2'090'968	127'093	
Ausserordentlicher Ertrag	100'000	100'000	2'112'297	-	
<b>Ausserordentliches Ergebnis</b>	<b>-27'093</b>	<b>100'000</b>	<b>21'330</b>	<b>-127'093</b>	
<b>Gesamtergebnis Erfolgsrechnung</b>	<b>33'391</b>	<b>-282'800</b>	<b>35'678</b>	<b>316'191</b>	<b>-111.8%</b>
<b>Investitionsrechnung</b>					
Investitionsausgaben	1'489'951	2'000'000	2'050'261	-510'049	-25.5%
Investitionseinnahmen	162'800			162'800	
<b>Nettoinvestitionen</b>	<b>1'327'151</b>	<b>2'000'000</b>	<b>2'050'261</b>	<b>-672'849</b>	<b>-33.6%</b>
<b>Finanzierung</b>					
Nettoinvestitionen	-1'327'151	-2'000'000	-2'050'261	672'849	-33.6%
Selbstfinanzierung	259'549	-182'800	2'162'929	442'349	-242.0%
<b>Selbstfinanzierungssaldo</b>	<b>-1'067'602</b>	<b>-2'182'800</b>	<b>112'668</b>	<b>1'115'198</b>	<b>-51.1%</b>
<b>Selbstfinanzierungsgrad</b>	19.6%	-9.1%	105.5%	-65.7%	

### 1.3 Bericht und Antrag Rechnungsprüfungskommission

Im Sinne des Auftrages und gestützt auf Art. 67 der Gemeindeordnung vom 24. November 1994 über die Befugnisse der Rechnungsprüfungskommission haben wir für das Jahr 2015 folgende Rechnungen geprüft:

Laufende, Investitions- und Bestandesrechnung der Einwohnergemeinde Seedorf  
Laufende, Investitions- und Bestandesrechnung der Wasserversorgung Seedorf

Die Laufende Rechnung der Einwohnergemeinde Seedorf schliesst bei einem Aufwand von CHF 4'975'779.09 und einem Ertrag von CHF 5'009'169.85 mit einem Ertragsüberschuss von CHF 33'390.76 ab. Dieser Ertragsüberschuss wird dem Eigenkapital gutgeschrieben. Die Nettoinvestitionen betragen CHF 1'327'151.45.

Unter Berücksichtigung des im Budget erwarteten Aufwandüberschusses von CHF 282'800.00 schliesst die Rechnung 2015 wesentlich besser ab als budgetiert.

Die Laufende Rechnung der Wasserversorgung Seedorf schliesst mit einem Überschuss von CHF 76'609.15 ab. Die Nettoinvestitionen belaufen sich auf CHF 27'350.40 im Zusammenhang mit dem anstehenden Bau des neuen Wasserreservoirs. Es konnten nebst den ordentlichen Abschreibungen von CHF 15'400.00 zusätzliche Abschreibungen von CHF 121'237.90 vorgenommen werden.

Wir beantragen, die vorliegenden Rechnungen zu genehmigen. Verbunden mit diesem Antrag geht unser Dank an die verantwortlichen Behördenmitglieder und Verwaltungsangestellten der Gemeinde Seedorf.

Seedorf, im April 2016

**Für die Rechnungsprüfungskommission**  
Karl Arnold, Thomas Kempf, Michael Bissig



## 2.1 Erfolgsrechnung gestaffelt nach HRM2

	Rechnung 2015	Budget 2015	Rechnung 2014
<b>Betrieblicher Aufwand</b>	<b>4'745'620.84</b>	4'850'300.00	<b>4'378'131.41</b>
30 Personalaufwand	2'746'812.00	2'705'300.00	2'538'899.95
31 Sach- und übriger Betriebsaufwand	653'246.29	657'100.00	565'588.91
33 Abschreibungen Verwaltungsvermögen	200'000.00	200'000.00	40'000.00
35 Einlagen in Fonds und Spezialfinanzierungen	-	-	-
36 Transferaufwand	1'145'562.55	1'287'900.00	1'233'642.55
37 Durchlaufende Beiträge	-	-	-
<b>Betrieblicher Ertrag</b>	<b>4'765'610.20</b>	4'418'000.00	<b>4'294'727.05</b>
40 Fiskalertrag	2'686'255.35	2'702'100.00	2'654'441.10
41 Regalien und Konzessionen	75'515.25	80'000.00	75'091.60
42 Entgelte	140'813.25	113'900.00	136'366.35
43 Verschiedene Erträge	-	-	3'092.00
45 Entnahmen aus Fonds u. Spezialfinanzierungen	18'956.00	23'000.00	17'995.00
46 Transferertrag	1'844'070.35	1'499'000.00	1'407'741.00
47 Durchlaufende Beiträge	-	-	-
<b>Ergebnis aus betrieblicher Tätigkeit</b>	<b>19'989.36</b>	-432'300.00	<b>-83'404.36</b>
34 Finanzaufwand	23'765.40	15'900.00	25'034.80
44 Finanzertrag	64'259.65	65'400.00	122'787.20
<b>Ergebnis aus Finanzierung</b>	<b>40'494.25</b>	49'500.00	<b>97'752.40</b>
<b>Operatives Ergebnis</b>	<b>60'483.61</b>	-382'800.00	<b>14'348.04</b>
38 Ausserordentlicher Aufwand	127'092.85	-	2'090'967.80
48 Ausserordentlicher Ertrag	100'000.00	100'000.00	2'112'297.35
<b>Ausserordentliches Ergebnis</b>	<b>-27'092.85</b>	100'000.00	<b>21'329.55</b>
<b>Gesamtergebnis Erfolgsrechnung</b>	<b>33'390.76</b>	<b>-282'800.00</b>	<b>35'677.59</b>

## 2.2 Zusammenzug Erfolgsrechnung Funktionale Gliederung

	Rechnung 2015		Budget 2015		Rechnung 2014	
	Aufwand	Ertrag	Aufwand	Ertrag	Aufwand	Ertrag
<b>Erfolgsrechnung</b>	<b>4'975'779.09</b>	<b>5'009'169.85</b>	<b>4'945'500</b>	<b>4'662'700</b>	<b>6'573'434.01</b>	<b>6'609'111.60</b>
Aufwandüberschuss				282'800		
Ertragsüberschuss	33'390.76				35'677.59	
<b>0 Behörden und Verwaltung</b>	<b>751'904.99</b>	<b>177'010.95</b>	<b>701'200</b>	<b>168'600</b>	<b>642'941.71</b>	<b>186'040.20</b>
Nettoergebnis		574'894.04		532'600		456'901.51
<b>1 Rechtsschutz und Sicherheit</b>	<b>236'928.45</b>	<b>61'473.55</b>	<b>149'400</b>	<b>67'200</b>	<b>131'865.95</b>	<b>58'562.00</b>
Nettoergebnis		175'454.90		82'200		73'303.95
<b>2 Bildung</b>	<b>3'357'266.40</b>	<b>1'036'498.85</b>	<b>3'428'400</b>	<b>999'300</b>	<b>5'268'124.25</b>	<b>847'729.10</b>
Nettoergebnis		2'320'767.55		2'429'100		4'420'395.15
<b>3 Kultur und Freizeit</b>	<b>58'227.40</b>	<b>6'419.25</b>	<b>54'500</b>		<b>47'349.50</b>	<b>4'297.35</b>
Nettoergebnis		51'808.15		54'500		43'052.15
<b>4 Gesundheitswesen</b>	<b>137'087.45</b>	<b>31'988.15</b>	<b>154'800</b>	<b>42'000</b>	<b>99'774.75</b>	<b>26'202.35</b>
Nettoergebnis		105'099.30		112'800		73'572.40
<b>5 Soziale Wohlfahrt</b>	<b>123'438.00</b>	<b>8'881.55</b>	<b>188'400</b>		<b>111'170.80</b>	<b>12'983.00</b>
Nettoergebnis		114'556.45		188'400		98'187.80
<b>6 Verkehr</b>	<b>153'024.50</b>	<b>68'189.50</b>	<b>142'400</b>	<b>56'500</b>	<b>145'419.90</b>	<b>64'688.50</b>
Nettoergebnis		84'835.00		85'900		80'731.40
<b>7 Umwelt und Raumordnung</b>	<b>51'854.95</b>	<b>32'493.85</b>	<b>18'800</b>	<b>15'800</b>	<b>17'253.00</b>	<b>17'169.75</b>
Nettoergebnis		19'361.10		3'000		83.25
<b>8 Volkswirtschaft</b>	<b>30'646.00</b>		<b>30'300</b>		<b>31'278.00</b>	
Nettoergebnis		30'646.00		30'300		31'278.00
<b>9 Finanzen und Steuern</b>	<b>75'400.95</b>	<b>3'586'214.20</b>	<b>77'300</b>	<b>3'313'300</b>	<b>78'256.15</b>	<b>5'391'439.35</b>
Nettoergebnis	3'510'813.25		3'236'000		5'313'183.20	

### 3. Zusammenzug Investitionsrechnung Funktionale Gliederung

	Rechnung 2015		Budget 2015		Rechnung 2014	
	Ausgaben	Einnahmen	Ausgaben	Einnahmen	Ausgaben	Einnahmen
<b>Investitionsrechnung</b>	<b>1'489'951.45</b>	<b>162'800.00</b>	<b>2'000'000</b>		<b>2'050'251.35</b>	
<b>Nettoergebnis</b>		<b>1'327'151.45</b>		<b>2'000'000</b>		<b>2'050'251.35</b>
<b>1 Öffentl. Ordnung und Sicherheit</b>	<b>993.60</b>					
Nettoergebnis		993.60				
<b>2 Bildung</b>	<b>1'488'957.85</b>	<b>162'800.00</b>	<b>2'000'000</b>		<b>1'627'251.35</b>	
Nettoergebnis		1'326'157.85		2'000'000		1'627'251.35
<b>7 Umweltschutz und Raumordnung</b>					<b>423'000.00</b>	
Nettoergebnis						423'000.00



## 4. Bilanz

		Per 31.12.2015	Per 31.12.2014
<b>1</b>	<b>Aktiven</b>	<b>4'626'787.76</b>	<b>3'946'883.15</b>
<b>10</b>	<b>Finanzvermögen</b>	<b>2'707'085.16</b>	<b>3'128'174.15</b>
100	Flüssige Mittel und kurzfristige Geldanlagen	1'237'008.46	1'447'468.10
101	Forderungen	629'603.15	617'233.50
102	Kurzfristige Finanzanlagen	2'679.35	19'295.55
104	Aktive Rechnungsabgrenzungen	26'600.00	25'800.00
106	Vorräte und angefangene Arbeiten	-	-
107	Finanzanlagen	359'194.20	566'377.00
108	Sachanlagen FV	452'000.00	452'000.00
109	Spezialfinanzierungen und Fonds im Fremdkapital	-	-
<b>14</b>	<b>Verwaltungsvermögen</b>	<b>1'919'702.60</b>	<b>818'709.00</b>
140	Sachanlagen VV	1'301'002.60	200'009.00
142	Immaterielle Anlagen	-	-
144	Darlehen	-	-
145	Beteiligungen, Grundkapitalien	618'700.00	618'700.00
146	Investitionsbeiträge	-	-
<b>2</b>	<b>Passiven</b>	<b>4'626'787.76</b>	<b>3'946'883.15</b>
<b>20</b>	<b>Fremdkapital</b>	<b>2'649'798.90</b>	<b>2'003'285.05</b>
200	Laufende Verbindlichkeiten	618'778.30	1'206'205.10
201	Kurzfristige Finanzverbindlichkeiten	-	-
204	Passive Rechnungsabgrenzung	124'500.00	57'500.00
205	Kurzfristige Rückstellungen	-	-
206	Langfristige Finanzverbindlichkeiten	1'471'454.65	285'558.00
208	Langfristige Rückstellungen	-	-
209	Spezialfinanzierungen und Fonds im Fremdkapital	435'065.95	454'021.95
<b>29</b>	<b>Eigenkapital</b>	<b>1'976'988.86</b>	<b>1'943'598.10</b>
290	Verpflichtungen / Vorschüsse Spezialfinanzierungen	-	-
291	Fonds	-	-
293	Vorfinanzierungen	1'000'000.00	1'000'000.00
295	Aufwertungsreserve Verwaltungsvermögen	-	-
296	Neubewertungsreserve Finanzvermögen	-	-
298	Übriges Eigenkapital	-	-
299	Bilanzüberschuss/-fehlbetrag	976'988.86	943'598.10

## 5. Geldflussrechnung

		Rechnung 2015	Rechnung 2014	
<b>Betriebliche Tätigkeit</b>	<b><i>Ergebnis der Erfolgsrechnung</i></b>	<b>33'390.76</b>	<b>35'677.59</b>	
Abschreibungen	ordentlich	200'000.00	40'000.00	
	zusätzlich	26'157.85	1'387'251.35	
	Wertberichtigungen Darlehen VV und Beteiligungen VV	-	-	
Veränderungen	Guthaben, Forderungen	-12'369.65	-48'331.25	
	Rechnungsabgrenzungen	66'200.00	4'520.00	
	Rückstellungen	-	-	
	Vorräte und angefangene Arbeiten	-	-	
	Spezial- und Vorfinanzierungen	-18'956.00	692'005.00	
	Verbindlichkeiten, Kreditoren	-587'426.80	494'035.25	
	Gewinne (-) oder Verluste (+) aus Verkauf oder Kursbewertung FV	-2'380.20	-	
	<b>Geldfluss aus betrieblicher Tätigkeit</b>	<b>-295'384.04</b>	<b>2'605'157.94</b>	
<b>Investitionstätigkeit</b>	Ausgaben, Erwerb	Investitionen, Sach- und immaterielle Anlagen	-1'489'951.45	-1'627'251.35
		Darlehen und Beteiligungen	-	-423'000.00
		Investitionsbeiträge	-	-
	Einnahmen, Abgang, Verkauf	Investitionen, Sach- und immaterielle Anlagen	162'800.00	-
		Darlehen und Beteiligungen	-	-
		Investitionsbeiträge	-	-
	<b>Geldfluss aus Investitionstätigkeit</b>	<b>-1'327'151.45</b>	<b>-2'050'251.35</b>	
	<b>Finanzierungsüberschuss/-fehlbetrag</b>	<b>-1'622'535.49</b>	<b>554'906.59</b>	
<b>Finanzierungstätigkeit</b>	Zunahme / Abnahme	Darlehen, Finanzverbindlichkeiten	1'185'896.65	-2'056'667.85
		Finanz- und Sachanlagen	226'179.20	1'190'412.95
	<b>Geldfluss aus Finanzierungstätigkeit</b>	<b>1'412'075.85</b>	<b>-866'254.90</b>	
	<b>Veränderung des Fonds „Geld“</b>	<b>-210'459.64</b>	<b>-311'348.31</b>	

## 6.1 Grundsätze zur Rechnungslegung

### 6.1.1 Angewendetes Regelwerk

Die Jahresrechnung ist in Übereinstimmung mit dem Reglement über das Rechnungswesen der Einwohnergemeinden (RRG; RB 3.2115) und den entsprechenden Weisungen der Finanzdirektion erstellt worden. Diese beziehen sich auf das Handbuch Harmonisiertes Rechnungslegungsmodell für die Kantone und Gemeinden, HRM2, herausgegeben von der Konferenz der Kantonalen Finanzdirektoren.

### 6.1.2 Rechnungslegungsgrundsätze

Die Rechnungslegung richtet sich nach den Grundsätzen der Bruttodarstellung, der Periodenabgrenzung, der Fortführung, der Wesentlichkeit, der Verständlichkeit, der Zuverlässigkeit, der Vergleichbarkeit und der Stetigkeit gemäss Art. 44 RRG.

### 6.1.3 Bilanzierungs- und Bewertungsgrundsätze

Grundsätzlich richten sich die Bilanzierungs- und Bewertungsgrundsätze nach dem Handbuch Harmonisiertes Rechnungslegungsmodell für die Kantone und Gemeinden, HRM2, herausgegeben von der Konferenz der Kantonalen Finanzdirektoren.

Vermögenswerte im **Finanzvermögen** werden bilanziert, wenn sie einen künftigen wirtschaftlichen Nutzen erbringen und ihr Wert verlässlich ermittelt werden kann.

Vermögenswerte im **Verwaltungsvermögen** werden bilanziert, wenn sie zukünftige Vermögenszuflüsse bewirken oder einen mehrjährigen öffentlichen Nutzen aufweisen und ihr Wert verlässlich ermittelt werden kann.

**Verpflichtungen** werden bilanziert, wenn ihre Erfüllung voraussichtlich zu einem Mittelabfluss führen wird und ihr Wert verlässlich ermittelt werden kann.

**Rückstellungen** sind Bestandteil des Fremdkapitals. Sie werden gebildet für bestehende Verpflichtungen, bei denen der Zeitpunkt der Erfüllung oder die Höhe des künftigen Mittelabflusses mit Unsicherheiten behaftet sind.

Das **Fremdkapital** wird zum Nominalwert bewertet.

**Anlagen im Finanzvermögen** werden bei erstmaliger Bilanzierung zu Anschaffungskosten bilanziert. Entsteht kein Aufwand, wird zu Verkehrswerten zum Zeitpunkt des Zugangs bilanziert. Folgebewertungen erfolgen zum Verkehrswert am Bilanzierungstichtag, wobei eine systematische Neubewertung der Finanzanlagen jährlich, der übrigen Anlagen periodisch, d. h. mindestens alle 10 Jahre stattfindet.

**Anlagen im Verwaltungsvermögen** werden zu Anschaffungs- bzw. Herstellkosten bilanziert.

Anlagen des Verwaltungsvermögens, die durch Nutzung einem Wertverzehr unterliegen, werden ordentlich je Anlagekategorie **degressiv** vom Restbuchwert **abgeschrieben**. Die jährlichen Abschreibungssätze auf dem Restbuchwert sind im Anlagenspiegel aufgeführt. Auf die Führung einer Anlagebuchhaltung wird verzichtet.

**Zusätzliche Abschreibungen** auf dem Verwaltungsvermögen sind zulässig, soweit kein Bilanzfehlbetrag vorhanden ist. Sie werden im ausserordentlichen Aufwand verbucht.

Die **Aktivierungsgrenze** beträgt CHF 30'000.00 (vgl. Art. 48 RRG)

#### **6.1.4 Abweichungen von HRM2:**

Gegenüber dem Handbuch HRM2 wird bezüglich Buchführung und Rechnungslegung in folgenden Punkten abgewichen:

Es wird keine Anlagenbuchhaltung geführt. Im Anlagenspiegel können folglich auch keine kumulierten Anschaffungswerte und Wertberichtigungen ausgewiesen werden.

Für die gebührenfinanzierten Bereiche (Ver- und Entsorgungsbereiche, Heime etc.) werden die Abschreibungen gemäss der Weisung Nr. 2.02 vom 20.11.2010 der Finanzdirektion linear vom Anschaffungswert vorgenommen. Für diese Bereiche wird eine Anlagenbuchhaltung geführt.

## 6.2 Anlagespiegel

### 6.2.1 Verwaltungsvermögen

Konto	Buchwert 1.1.2015	Zugänge	Abgänge	ordentliche Abschreibungen	zusätzliche Abschreibungen	andere Bewegungen	Buchwert 31.12.2015	in % Buchwert
<b>Sachanlagen</b>	<b>140</b>	<b>200'009.00</b>	<b>1'489'951.45</b>	<b>-162'800.00</b>	<b>-200'000.00</b>	<b>-26'157.85</b>	<b>1'301'002.60</b>	
<b>Strassen/Verkehrswege</b>	<b>1401</b>	<b>1.00</b>	-	-	-	-	<b>1.00</b>	<b>7%</b>
Gemeindestrassen	1401.01	1.00	-	-	-	-	1.00	
<b>Hochbauten</b>	<b>1404</b>	<b>200'005.00</b>	<b>1'488'957.85</b>	<b>-162'800.00</b>	<b>-200'000.00</b>	<b>-26'157.85</b>	<b>1'300'005.00</b>	<b>10%</b>
Primarschulhaus mit Gdeverwaltung	1404.01	200'000.00	1'488'957.85	-162'800.00	-200'000.00	-26'157.85	1'300'000.00	
Turnhalle mit ZSA Kreisschule	1404.02	1.00	-	-	-	-	1.00	
Erweiterung Kreisschulanlage	1404.03	1.00	-	-	-	-	1.00	
Feuerwehrlokal mit ZSA	1404.04	1.00	-	-	-	-	1.00	
Sportplatz mit Anlagen	1404.05	1.00	-	-	-	-	1.00	
Anschluss Nahwärmeverbund	1404.10	1.00	-	-	-	-	1.00	
<b>Mobilien</b>	<b>1406</b>	<b>3.00</b>	<b>993.60</b>	-	-	-	<b>996.60</b>	<b>50%</b>
Mobilien	1406.01	1.00	-	-	-	-	1.00	
Tanklöschfahrzeug / Tragkraftspritze	1406.02	1.00	993.60	-	-	-	994.60	
EDV-Anlage	1406.03	1.00	-	-	-	-	1.00	
<b>Beteiligungen, Grundkapitalien</b>	<b>145</b>	<b>618'700.00</b>	-	-	-	-	<b>618'700.00</b>	<b>kaufm. Grundsätze</b>
<b>an Gemeinden u. Gdezweckverbände</b>	<b>1452</b>	<b>611'000.00</b>	-	-	-	-	<b>611'000.00</b>	
Abwasser Uri	1452.01	611'000.00	-	-	-	-	611'000.00	
<b>an öffentliche Unternehmen</b>	<b>1454</b>	<b>4'400.00</b>	-	-	-	-	<b>4'400.00</b>	
Aktien Auto AG Uri	1454.01	3'000.00	-	-	-	-	3'000.00	
Aktien Lisag	1454.02	1'300.00	-	-	-	-	1'300.00	
Aktien Uri Tourismus AG	1454.03	100.00	-	-	-	-	100.00	
<b>an private Unternehmen</b>	<b>1455</b>	<b>2'300.00</b>	-	-	-	-	<b>2'300.00</b>	
Aktien EWA	1454.01	2'000.00	-	-	-	-	2'000.00	
Anteilschein GLBU	1454.02	100.00	-	-	-	-	100.00	
Anteilschein Raiffeisen	1454.03	200.00	-	-	-	-	200.00	
<b>an private Organisationen</b>	<b>1456</b>	<b>1'000.00</b>	-	-	-	-	<b>1'000.00</b>	
Aktien Zentrum Höfli AG	1456.01	1'000.00	-	-	-	-	1'000.00	
<b>TOTAL</b>		<b>818'709.00</b>	<b>1'489'951.45</b>	<b>-162'800.00</b>	<b>-200'000.00</b>	<b>-26'157.85</b>	<b>1'919'702.60</b>	

## 6.2.2 Finanzvermögen

Konto	Buchwert 01.01.2015	Zugänge	Abgänge	Neubewertungen, Wertsteigerungen, Wertverluste	andere Bewegungen	Buchwert 31.12.2015
<b>Finanzanlagen Finanzvermögen</b>	<b>107</b>	<b>566'377.00</b>	<b>876.35</b>	<b>-210'000.00</b>	<b>1'940.85</b>	<b>359'194.20</b>
<b>Aktien und Anteilscheine</b>	<b>1070</b>	<b>12'390.00</b>			<b>1'940.85</b>	<b>14'770.20</b>
Aktien Dätwyler AG	1070.01	12'390.00	439.35		1'940.85	14'770.20
<b>Verzinsliche Anlagen</b>	<b>1071</b>	<b>553'987.00</b>	<b>437.00</b>	<b>-210'000.00</b>		<b>344'424.00</b>
Darlehen KW Seedorf AG	1071.03	383'987.00	437.00	-200'000.00		184'424.00
Darlehen Jugend- und Ferienhaus Carmen	1071.03	170'000.00	0.00	-10'000.00		160'000.00
<b>Sachanlagen Finanzvermögen</b>	<b>108</b>	<b>452'000.00</b>				<b>452'000.00</b>
<b>Gebäude Finanzvermögen</b>	<b>1080</b>	<b>452'000.00</b>				<b>452'000.00</b>
Liegenschaft Dorfstrasse 130	1080.01	361'000.00				361'000.00
Liegenschaft Dorfstrasse 62	1080.02	91'000.00				91'000.00
<b>TOTAL</b>		<b>1'018'377.00</b>	<b>876.35</b>	<b>-210'000.00</b>	<b>1'940.85</b>	<b>811'194.20</b>

## 6.3 Beteiligungsspiegel

Name und Sitz	Rechtsform	Tätigkeit/öffentliche Aufgabe	Nominalkapital (100%) in TFr.	Eigentums- anteil in %	wesentliche weitere Beteiligte	spezifische Risiken
Abwasser Uri, Altdorf	Spezialgesetzliche Aktiengesellschaft	Sicherstellung Abwasserentsorgung	13'000	4.7%	Gemeinden im Kanton Uri	Solidarhaftung
LISAG	Aktiengesellschaft	Aufbau, Betrieb und Unterhalt von Landesinformationssystemen auf der Grundlage der Daten der amtl. Vermessung	350	4.0%	öffentliche Hand (58%), 42% private Unternehmen	keine
ZAKU	Spezialgesetzliche Aktiengesellschaft	Sicherstellung Abfallentsorgung	10'000	5.2%	Gemeinden im Kanton Uri	Solidarhaftung
Wasserversorgung Seedorf	öffentlich-rechtliche Körperschaft	Sicherstellung Wasserversorgung	-	100.0%	keine	Subsidiäre Haftung für alle Verbindlichkeiten
Wasserverbund unteres Reusstal	öffentlich-rechtliche Körperschaft	Sicherstellung Wasserversorgung	-	4.6%	Gemeinden Flüelen, Seedorf und Schattdorf	Solidarhaftung
Uri Tourismus AG	Aktiengesellschaft	Tourismusförderung	100	0.1%	keine	keine
Auto AG Uri, Schattdorf	Aktiengesellschaft	Leistungserbringung im öffentl. Verkehr sowie private Personen- und Sachtransporte	235	1.0%	Kanton/Gemeinden (71%)	keine
Elektrizitätswerk Altdorf	Aktiengesellschaft	Erzeugung, Übertragung, Verteilung, Verwertung, Kauf, Verkauf und Tauschen elektrischer und anderer Energie	20'000	0.0%	CKW (62%), öffentl. Hand (38%)	keine

### 6.3 Beteiligungsspiegel (Fortsetzung)

Name und Sitz	Anschaffungswert	Buchwert 31.12.15	wesentliche Zahlungsströme im Berichtsjahr		Stichtag	Finanzielle Eckdaten		
			Art	in CHF		Bilanzsumme	Eigenkapital	Jahreserfolg
Abwasser Uri, Altdorf	611'000	611'000	Abwassergebühren	-	31.12.2014	36'738'816	18'940'840	1'816'825
LISAG, Bürglen	1'300	1'300	Dividende	130	31.12.2014	1'519'391	1'276'054	101'196
ZAKU, Attinghausen			Dividende	4'500	31.12.2014	19'246'429	10'224'756	112'906
Wasserversorgung Seedorf				-	31.12.2015	1'271'458	1'271'458	-
Wasserverbund unteres Reusstal			Betriebskosten	8'476	31.12.2014	387'661	288'191	139'140
Uri Tourismus AG	100	100	Beitrag gem. Tourismusgesetz	17'997	31.12.2014	820'590	355'905	189'205
Auto AG Uri, Schattdorf	3'000	3'000			31.12.2014	14'449'862	5'490'960	466'732
Elektrizitätswerk Altdorf AG, Altdorf	2'000	2'000	Konzessionsertrag	75'515	30.09.2015	135'391'000	39'082'000	3'110'000



## 6.4 Rückstellungsspiegel

Konto	01.01.2015	Bildung	Auflösung	Verwendung	31.12.2015	Kommentar
<b>Total Rückstellungen</b>	-	-	-	-	-	
<b>kurzfristige Rückstellungen</b>	-	-	-	-	-	
Es bestehen zur Zeit keine kurzfristigen Rückstellungen					-	
					-	
					-	
<b>langfristige Rückstellungen</b>	-	-	-	-	-	
Es bestehen zur Zeit keine langfristigen Rückstellungen		-			-	
					-	
					-	

## 6.5 Gewährleistungsspiegel

Name und Sitz	Eigentümer, wesentliche Miteigentümer	Typologie der Rechtsbeziehung	in CHF	wesentliche Zahlungsströme im Berichtsjahr	Angaben zu den gesicherten Leistungen	spezifische zusätzliche Angaben
Abwasser Uri, Altdorf	Gemeinden des Kanton Uri	Solidarhaftung		Abwassergebühren		Solidarhaftung
ZAKU, Attinghausen	Gemeinden des Kanton Uri	Solidarhaftung		Dividende: CHF 4'500.00		Die Gemeinden haften unbeschränkt und solidarisch für die Verbindlichkeiten
Wasserversorgung Seedorf	Einwohnergemeinde Seedorf	subsidiäre Haftung				Die Wasserversorgung Seedorf ist eine öffentlich rechtliche Körperschaft der Gemeinde Seedorf, für deren Verbindlichkeiten die Gemeinde haftet
Wasserverbund unteres Reusstal, Altdorf	Gemeinden Altdorf, Flüelen, Schattdorf und Seedorf	Solidarhaftung		Anteil Betriebskosten CHF 8'476.00		Die Mitgliedergemeinden haften unbeschränkt und solidarisch für die Verbindlichkeiten

## 6.6 Eigenkapitalnachweis

	Spezial- finanzierungen	Fonds im EK	Vor- finanzierungen	Neubewertungs- reserve FV	Aufwertungs- reserve VV	Übriges Eigenkapital	Bilanz- überschuss	Total
<b>Bestand 01.01.2015</b>	-	-	<b>1'000'000.00</b>	-	-	-	<b>943'598.10</b>	<b>1'943'598.10</b>
<b>Erhöhungen</b>	-	-		-	-	-	<b>33'390.76</b>	<b>133'390.76</b>
Einlagen		-	100'000.00				-	100'000.00
Neubewertungen								-
Jahresergebnis							33'390.76	33'390.76
<b>Reduktionen</b>	-	-	<b>100'000.00</b>	-	-	-	-	<b>100'000.00</b>
Entnahmen		-	100'000.00					100'000.00
Neubewertungen								-
Überträge innerhalb EK				-	-		-	-
Jahresergebnis								-
<b>Bestand 31.12.2015</b>	-	-	<b>1'000'000.00</b>	-	-	-	<b>976'988.86</b>	<b>1'976'988.86</b>

## 6.7 Finanzkennzahlen

### Selbstfinanzierungsgrad

Berechnung:

Selbstfinanzierung in % der Nettoinvestitionen

Aussage:

Diese Kennzahl gibt an, welchen Anteil ihrer Nettoinvestitionen die Gemeinde aus eigenen Mitteln finanzieren kann.

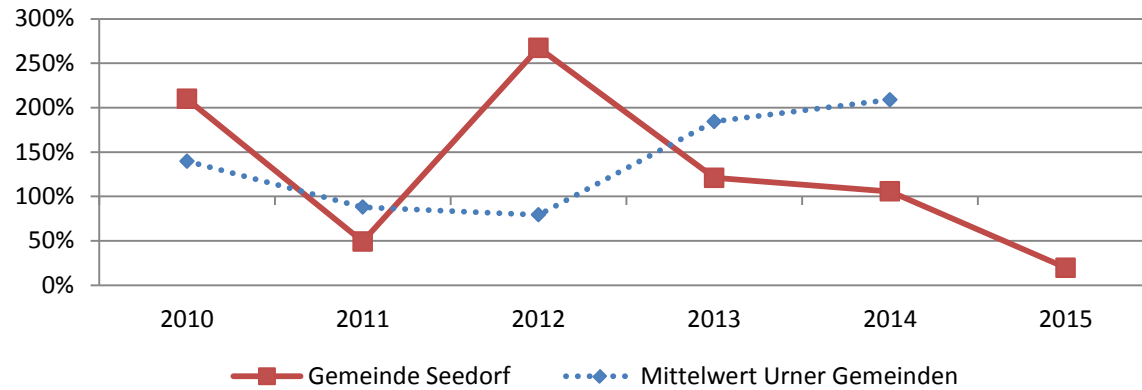
Richtwerte:

Hochkonjunktur >100%

Normalfall 80% - 100%

Abschwung < 80%

HRM1				HRM2		Mittel 6 Jahre
2010	2011	2012	2013	2014	2015	
209.8%	49.1%	267.3%	120.9%	105.5%	19.6%	88.8%



### Zinsbelastungsanteil

Berechnung:

Nettozinsen in % des Laufenden Ertrages

Aussage:

Diese Grösse sagt aus, welcher Anteil des Laufenden Ertrags durch den Nettozinsaufwand gebunden ist. Je tiefer der Wert, desto grösser der Handlungsspielraum.

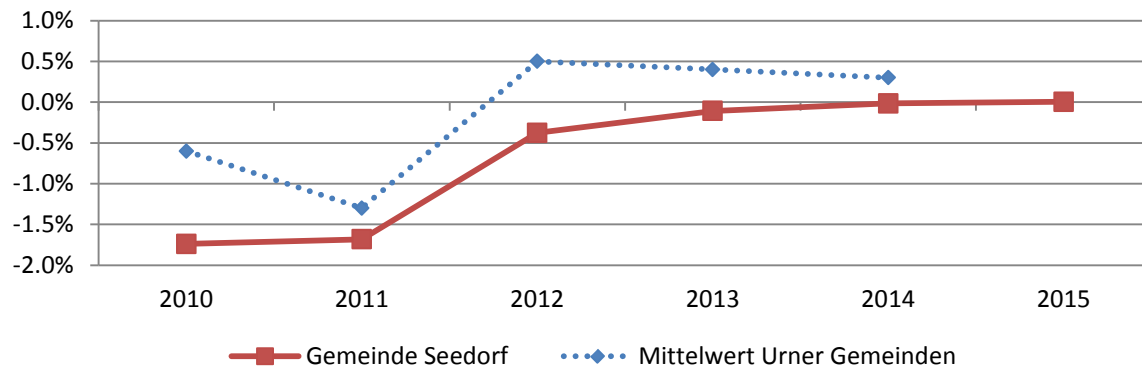
Richtwerte:

Gut 0% - 4%

Genügend 4% - 9%

Schlecht > 10%

HRM1				HRM2		Mittel 6 Jahre
2010	2011	2012	2013	2014	2015	
-1.7%	-1.7%	-0.4%	-0.1%	0.0%	0.0%	-0.5%



## 6.7 Finanzkennzahlen (Fortsetzung)

### Nettoverschuldungsquotient

**Berechnung:**

Nettoschuld I im Verhältnis zum Fiskalertrag

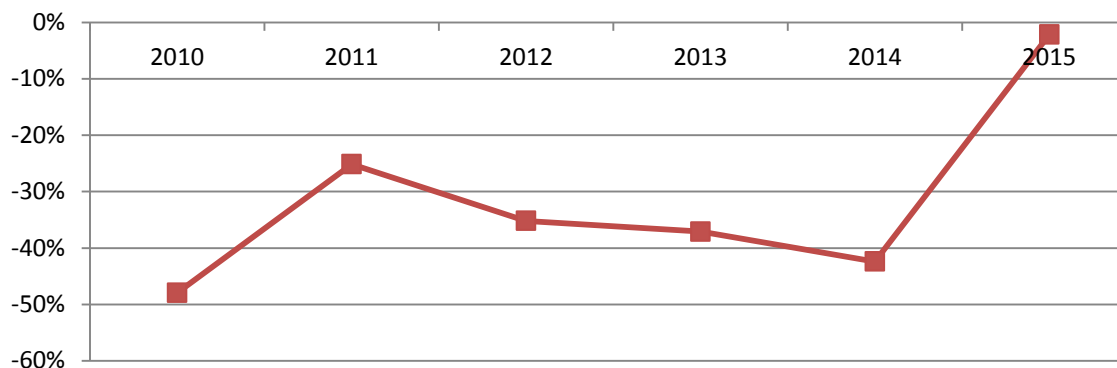
**Aussage:**

Diese Kennzahl zeigt auf, wieviele Jahrestранchen des Fiskalertrages notwendig sind, um die Nettoschuld abzutragen.

**Richtwerte:**

- Gut < 100%
- Genügend 100% - 150%
- Schlecht > 150%

HRM1				HRM2		Mittel 6 Jahre
2010	2011	2012	2013	2014	2015	
-47.9%	-25.1%	-35.2%	-37.1%	-42.4%	-2.1%	-31.3%



### Nettoschuld I pro Kopf (in CHF)

**Berechnung:**

Fremdkapital abzgl. Finanzvermögen dividiert durch Bevölkerungszahl

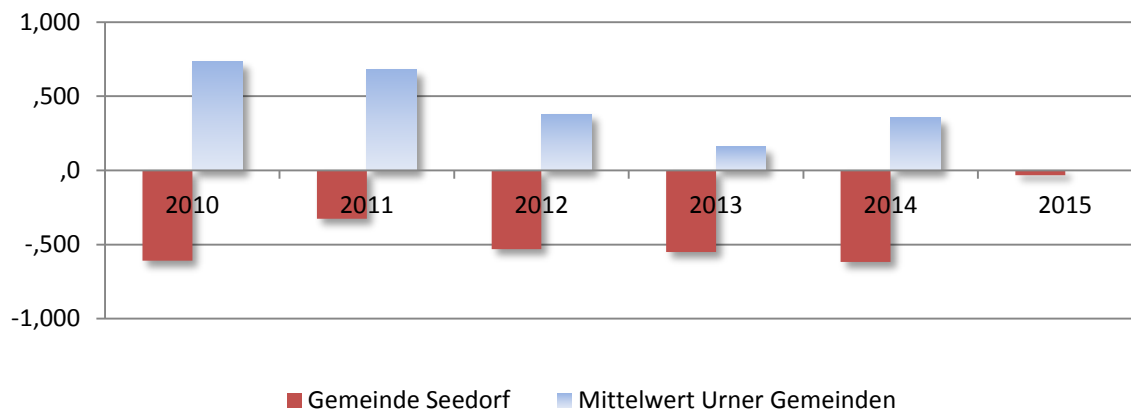
**Aussage:**

Diese Kennzahl zeigt die (+) Nettoschuld bzw. das (-) Nettovermögen pro Kopf auf.

**Richtwerte:**

- Nettovermögen < 0 CHF
- Geringe Verschuldung 0 - 1'000 CHF
- Mittlere Verschuldung 1'001 - 2'500 CHF
- Hohe Verschuldung > 5'000 CHF

HRM1					HRM2	Mittel 6 Jahre
2010	2011	2012	2013	2014	2015	
-609	-327	-530	-550	-616	-32	-445



## 6.7 Finanzkennzahlen (Fortsetzung)

	HRM1				HRM2		
	2010	2011	2012	2013	2014	2015	Mittel 6 Jahre
<b>Selbstfinanzierungsanteil</b>	10.0%	1.6%	12.7%	6.7%	50.6%	5.5%	14.6%
(Selbstfinanzierung in Prozent des Laufenden Ertrages)	Richtwerte	Gut Mittel Schlecht	> 20% 10% - 20% < 10%		Aussage		Diese Kennzahl gibt an, welchen Anteil ihres Ertrages die Gemeinde zur Finanzierung ihrer Investitionen aufwenden kann.
	2010	2011	2012	2013	2014	2015	Mittel 6 Jahre
<b>Kapitaldienstanteil</b>	-1.6%	-1.7%	-0.1%	0.1%	0.9%	4.2%	0.5%
(Kapitalkosten in Prozent des Laufenden Ertrages)	Richtwerte	Geringe Belastung Tragbare Belastung Hohe Belastung	0% - 5% 5% - 15% > 15%		Aussage		Der Kapitaldienstanteil gibt Auskunft darüber, wie stark der Laufende Ertrag durch den Zinsendienst und die Abschreibungen belastet ist.
	2010	2011	2012	2013	2014	2015	Mittel 6 Jahre
<b>Bruttoverschuldungsanteil</b>	106.8%	60.3%	54.6%	67.3%	34.9%	44.0%	57.8%
(Bruttoschulden in Prozent des Laufenden Ertrages)	Richtwerte	Sehr gut Gut Mittel Schlecht Kritisch	< 50% 50% - 100% 100% - 150% 150% - 200% > 200%		Aussage		Diese Kennzahl gibt Auskunft über die Verschuldungssituation und ob die Verschuldung in einem angemessenen Verhältnis zum erwirtschafteten Ertrag steht.
	2010	2011	2012	2013	2014	2015	Mittel 6 Jahre
<b>Investitionsanteil</b>	2.9%	3.2%	4.9%	5.6%	32.0%	19.5%	13.5%
(Bruttoinvestitionen in Prozent des konsolidierten Gesamtaufwandes)	Richtwerte	Schwach Mittel Stark Sehr stark	< 10% 10% - 20% 20% - 30% > 30%		Aussage		Diese Kennzahl zeigt die Investitionstätigkeit im Verhältnis zum Gesamtaufwand auf.

## 7.1 Wesentliche Abweichungen zum Budget 2015

### Abweichungen zum Budget ab CHF 7'500.00

Kontonummer	Kontobezeichnung	Rechnung 2015	Budget 2015	Abweichung	Wesentliche Ursache der Abweichung
<b>022</b>	<b>Gemeindeverwaltung</b>				
022.3010.00	Löhne	432'373	397'900	34'473	Dienstjubiläum und Personalwechsel
022.3611.15	Kostenanteil Veranlagungskosten Kanton	18'782	-	18'782	RR Beschluss über Kostenbeteiligung der Gemeinden
<b>150</b>	<b>Feuerwehr</b>				
150.3893.00	Einlage in Vorfinanzierung Tanklöschfahrzeug	100'000	-	100'000	Vorfinanzierung für anstehende Investition TLF
<b>211</b>	<b>Kindergarten</b>				
211.4631.00	Schülerpauschale	134'865	122'200	12'665	steigende Schülerzahlen
<b>212</b>	<b>Primarstufe</b>				
212.3020.00	Löhne	1'344'618	1'335'000	9'618	Personalmutationen
212.3110.00	Anschaffung Mobiliar, Maschinen, Geräte	48'005	59'800	-11'795	weniger Anschaffungen als geplant
212.4611.10	Rückerst. Integrative Sonderschulung	19'940	33'500	-13'560	unterjährig abgeschlossener Betreuungsfall
212.4631.00	Schülerpauschale	713'818	682'500	31'318	Steigende Schülerzahlen
<b>213</b>	<b>Oberstufe</b>				
213.3612.30	Beitrag Kreisschule Seedorf	666'215	760'000	-93'785	weniger Beitragskosten
<b>217</b>	<b>Schulliegenschaften</b>				
217.3120.00	Energie, Wasser und Entsorgung	34'876	45'900	-11'024	gesunkene Heizkosten
217.3830.10	Zusätzl. Abschreibungen Primarschulhaus	26'158	-	26'158	zusätzliche Abschreibung
<b>219</b>	<b>Obligatorische Schule, Übriges</b>				
219.3130.10	Benützung und Transport Schulschwimmen	22'941	13'500	9'441	Tarife und erhöhte Frequenzen
<b>412</b>	<b>Kranken- und Pflegeheime</b>				
412.3636.00	Beitrag Restfinanzierung Pflegeheime	124'076	140'000	-15'924	geringere Pflegerestkosten gegenüber Vorjahr
412.4631.00	Kantonsbeitrag	31988	42'000	-10'012	geringerer Kantonsbeitrag aufgrund tieferer Kosten
<b>543</b>	<b>Alimentenbevorschussung</b>				
543.3637.00	Alimentenbevorschussung	10'008	-	10'008	neuer Alimentenbezüger

<b>572</b>	<b>Wirtschaftliche Hilfe</b>				
572.3637.00	Wirtschaftliche Sozialhilfe	65'244	142'800	-77'556	tiefere Kosten als erwartet
<b>579</b>	<b>Sozialdienste, Übriges</b>				
579.3635.00	Krankenkassenprämien und Kostenanteile	7'910	-	7'910	div. Verlustscheine KK Prämien
<b>615</b>	<b>Gemeindestrassen</b>				
615.4240.10	Parkplatzgebühren, Parkuhren	43'935	32'000	11'935	erhöhte Frequenzen Parkuhren
<b>622</b>	<b>Regionalverkehr</b>				
622.3631.10	Anteil Leistungsauftrag Auto AG	23'391	14'000	9'391	Einführung Halbstundentakt
<b>730</b>	<b>Abfallwirtschaft</b>				
730.4463.00	Gewinnanteil ZAKU	4'500	15'800	-11'300	Ausschüttung einer tieferen Dividende als 2014
<b>790</b>	<b>Raumordnung</b>				
790.3130.00	Planungskosten	34'155	-	34'155	Kosten im Zusammenhang mit Erstellung Siedlungsleitbild
790.4631.00	Kantonsbeitrag		26'241	26'241	Rückerstattung Kantonsbeiträge
<b>910</b>	<b>Steuern</b>				
910.4000.00	Einkommenssteuern nat.Pers. Rechnungsj.	2'153'777	2'140'000	13'777	Mehrertrag
910.4001.00	Vermögenssteuern nat. Pers. Rechnungsjahr	172'066	155'100	16'966	Mehrertrag
910.4001.10	Vermögenssteuern nat. Pers. Vorjahre	52'187	30'000	22'187	Mehrertrag
910.4002.00	Quellensteuern	97'492	45'000	52'492	Mehrertrag
910.4010.00	Gewinnsteuern jur. Pers. Rechnungsjahr	107'229	170'000	-62'771	Minderertrag
910.4010.10	Gewinnsteuern jur. Pers. Vorjahre	-59'279	10'000	-69'279	Rückzahlungen aufgrund zu hoch gestellter Rg. durch Kanton
<b>930</b>	<b>Finanz- und Lastenausgleich</b>				
930.4621.10	Beitrag aus Ressourcenausgleich	417'102	190'000	227'102	Mehrertrag, Tieferes Ressourcenpotenzial
930.4621.20	Beitrag aus Bevölkerungslastenausgleich	193'222	170'000	23'222	Mehrertrag, mehr Schüler und Aufwändungen
<b>950</b>	<b>Ertragsanteile, übrige</b>				
950.4601.01	Grundstückgewinnsteuer	126'143	80'000	46'143	Zunahme von Handänderungen
950.4601.02	Erbschafts- u. Schenkungssteuern	20'428	30'000	-9'572	Minderertrag



## 7.2 Kreditkontrolle

Kontonummer	Bezeichnung / Projekt	Organ	Datum	Kredit	Ausgaben bis 31.12.2014	Ausgaben 2015	Ausgaben bis 31.12.2015	Restkredit	Abrechnungs- datum
<b>INVESTITIONSRECHNUNG</b>									
	<b>Schulliegenschaften</b>			<b>3'015'000</b>	<b>1'200'205</b>	<b>1'326'158</b>	<b>2'526'363</b>	<b>488'637</b>	
217.5040.10	Erweiterung Primarschulhaus	Urne	09.04.2014	3'015'000	1'200'205	1'326'158	2'526'363	488'637	31.12.2015
	<b>Feuerwehr</b>								
150.5060.10	Tanklöschfahrzeug	Urne	18.10.2015	347'000	0	994	994	346'006	

# Erfolgsrechnung nach Funktionen

Einwohnergemeinde

Konto	Bezeichnung	Rechnung 2015		Budget 2015		Rechnung 2014	
		Aufwand	Ertrag	Aufwand	Ertrag	Aufwand	Ertrag
<b>0.1</b>	<b>ALLGEMEINE VERWALTUNG</b>	<b>751'904.99</b>	<b>177'010.95</b>	<b>701'200</b>	<b>168'600</b>	<b>642'941.71</b>	<b>186'040.20</b>
<b>011</b>	<b>Gemeindevers., Abstimmungen, RPK</b>	<b>9'047.30</b>	<b>3'847.00</b>	<b>10'100</b>	<b>5'000</b>	<b>9'010.25</b>	<b>5'108.00</b>
011.3000.00	Tag- und Sitzungsgelder	3'740.00		2'700		3'340.00	
011.3102.00	Drucksachen, Publikationen	643.80		1'300		255.00	
011.3130.10	Porti, Telefon	3'290.40		4'500		4'040.05	
011.3199.00	Übriger Betriebsaufwand	1'373.10		1'600		1'375.20	
011.4611.00	Entschädigungen vom Kanton		3'847.00		5'000		5'108.00
<b>012</b>	<b>Gemeinderat, Kommissionen</b>	<b>96'144.05</b>		<b>96'700</b>		<b>92'933.80</b>	
012.3000.00	Amtsentschädigungen	21'550.00		24'500		22'200.00	
012.3000.10	Tag- und Sitzungsgelder	41'970.00		39'700		32'280.00	
012.3050.10	Sozialversicherungsbeiträge	3'078.65		3'000		2'245.10	
012.3130.10	Anlässe und Empfänge	19'054.85		14'500		12'407.15	
012.3132.00	Gutachten und Rechtskosten			5'000		11'883.25	
012.3170.00	Spesenentschädigungen	6'427.65		6'000		6'289.70	
012.3199.00	Übriger Betriebsaufwand	110.00		1'000			
012.3199.10	Jungbürgerfeier					2'086.90	
012.3632.10	Beitrag an Urner Gemeindeverband	3'952.90		3'000		3'541.70	
<b>022</b>	<b>Gemeindeverwaltung</b>	<b>646'713.64</b>	<b>173'163.95</b>	<b>594'400</b>	<b>163'600</b>	<b>540'997.66</b>	<b>180'932.20</b>
022.3010.00	Löhne	432'372.80		397'900		376'224.60	
022.3050.00	AG-Beiträge AHV,IV,EO,ALV,Verwaltungsk.	26'146.25		25'900		21'784.20	
022.3052.00	AG-Beiträge an Pensionskasse	44'988.35		48'700		44'601.00	
022.3053.00	AG-Beiträge an Unfallversicherungen	2'345.15		1'800		2'388.10	
022.3054.00	AG-Beiträge an Familienausgleichskasse	7'780.90		6'800		6'745.90	
022.3055.00	AG-Beiträge Krankentaggeldversicherung	1'533.50		2'200		2'710.50	
022.3064.00	Überbrückungsrente	5'583.60		5'700			
022.3090.00	Aus- und Weiterbildung	6'850.00		1'000		300.00	
022.3100.00	Büromaterial	6'077.80		5'000		4'965.45	
022.3102.00	Drucksachen, Publikationen	2'317.85		3'000		2'440.40	
022.3103.00	Fachliteratur, Zeitschriften	732.70		400		452.70	
022.3110.00	Anschaffung Büromobiliar, Büromaschinen	2'034.70		4'500		1'380.90	
022.3118.00	Software und Lizenzen	12'283.10		12'400		12'283.10	
022.3130.10	Porti, Telefon	9'215.90		9'900		9'598.90	
022.3130.20	Betreibungskosten	571.80		800		686.00	
022.3130.90	Post-, Bankspesen	1'260.85		2'000		1'469.56	
022.3133.00	Internetauftritt	3'986.00		4'500		4'040.00	
022.3134.00	Versicherungsprämien	1'262.00		1'300		1'262.00	
022.3150.00	Unterhalt Büromobiliar, Büromaschinen			1'000		125.30	
022.3153.00	Unterhalt EDV	40'572.80		35'000		31'245.45	
022.3170.00	Spesenentschädigungen	1'181.90		600		55.40	

# Erfolgsrechnung nach Funktionen

Einwohnergemeinde

Konto	Bezeichnung	Rechnung 2015		Budget 2015		Rechnung 2014	
		Aufwand	Ertrag	Aufwand	Ertrag	Aufwand	Ertrag
022.3199.00	Übriger Betriebsaufwand	2'123.69		1'900		1'238.20	
022.3611.10	Inkassoprovision Steuern jur. Personen	660.00		1'100		660.00	
022.3611.15	Kostenanteil Veranlagungskosten Kanton	18'782.00					
022.3611.20	Anteil Liegenschaftsschätzung	7'050.00		12'000		5'340.00	
022.3910.00	Interne Verrechnung von Personalaufwand	9'000.00		9'000		9'000.00	
022.4210.00	Gebühren für Amtshandlungen		13'666.00		8'000		17'781.70
022.4240.00	Gebühren Benützung u. Dienstleistungen		8'000.00		8'000		8'000.00
022.4240.10	Gebühren für Dienstleistungen EDV		4'168.00		4'400		4'244.00
022.4309.00	Übriger betrieblicher Ertrag						3'092.00
022.4611.10	Inkassoprovision Einzug Kantonssteuern		13'118.00		10'900		12'940.00
022.4612.10	Inkassoprovision Einzug Kirchensteuern		13'911.95		12'000		14'574.50
022.4612.20	Dienstleistungen Gemeinde Bauen		50'000.00		50'000		50'000.00
022.4910.00	Interne Verrechnung von Personalaufwand		60'300.00		60'300		60'300.00
022.4930.00	Interne Verr. Betriebs- und Verw.-Kosten		10'000.00		10'000		10'000.00

# Erfolgsrechnung nach Funktionen

Einwohnergemeinde

Konto	Bezeichnung	Rechnung 2015		Budget 2015		Rechnung 2014	
		Aufwand	Ertrag	Aufwand	Ertrag	Aufwand	Ertrag
<b>1</b>	<b>ÖFFENTLICHE ORDNUNG UND SICHERHEIT</b>	<b>236'928.45</b>	<b>61'473.55</b>	<b>149'400</b>	<b>67'200</b>	<b>131'865.95</b>	<b>58'562.00</b>
<b>140</b>	<b>Allgemeines Rechtswesen</b>	<b>48'480.00</b>		<b>48'800</b>	<b>200</b>	<b>48'480.00</b>	
140.3130.10	Externes Betreibungsamt	3'000.00		3'300		3'000.00	
140.3130.30	Beitrag LISAG	9'180.00		9'200		9'180.00	
140.3910.00	Interne Verrechnung von Personalaufwand	26'300.00		26'300		26'300.00	
140.3930.00	Interne Verr. Betriebs- und Verw.-Kosten	10'000.00		10'000		10'000.00	
140.4210.00	Gebühren für Amtshandlungen				200		
<b>150</b>	<b>Feuerwehr</b>	<b>157'006.95</b>	<b>42'517.55</b>	<b>71'000</b>	<b>38'200</b>	<b>54'400.85</b>	<b>40'567.00</b>
150.3000.00	Amtsentschädigungen	4'800.00		3'200		4'800.00	
150.3000.01	Tag- und Sitzungsgelder	2'670.00		800		560.00	
150.3010.00	Sold und Entschädigungen	4'025.00		6'500		4'054.00	
150.3010.10	Löhne	1'237.50		3'200		1'512.50	
150.3050.10	Sozialversicherungsbeiträge	1'222.85		1'400		1'247.25	
150.3090.00	Aus- und Weiterbildung	4'686.20		10'600		6'189.20	
150.3099.00	übriger Personalaufwand / Ehrungen	2'161.50		3'300		2'146.60	
150.3100.00	Büromaterial	1'122.70		500		501.00	
150.3101.00	Betriebs-, Verbrauchsmaterial	3'226.10				1'812.95	
150.3102.00	Drucksachen, Publikationen			2'000			
150.3103.00	Fachliteratur, Zeitschriften	675.00		600		737.00	
150.3111.00	Anschaffung Maschinen, Geräte, etc.	10'823.55		11'000		5'532.50	
150.3112.00	Anschaffung Uniformen	337.20		3'000			
150.3120.00	Energie, Wasser und Entsorgung	3'407.35		3'200		3'209.10	
150.3130.10	Porti, Telefon, Alarminrichtungen	4'054.30				567.60	
150.3134.00	Versicherungsprämien	2'782.70		3'100		3'086.30	
150.3144.00	Baulicher Unterhalt Feuerwehrlokal	1'426.00		2'000			
150.3151.00	Unterhalt Maschinen, Geräte, etc.	3'357.55		6'000		6'894.00	
150.3151.10	Unterhalt Alarmierungssystem	3'803.00		8'600		6'747.20	
150.3199.00	Übriger Betriebsaufwand	253.45		2'000		1'087.20	
150.3810.00	Ernstfalleinsätze	935.00				3'716.45	
150.3893.00	Einlage in Vorfinanzierung Tanklöschfahrzeug	100'000.00					
150.4200.00	Feuerwehripflichtersatz		25'620.00			27'900	27'180.00
150.4240.00	Benützungsgebühren					1'000	1'250.00
150.4260.00	Rückerstattungen Dritter		1'260.00				1'113.00
150.4631.00	Beiträge aus Feuerlöschfonds		15'637.55			9'300	11'024.00
<b>161</b>	<b>Militär, Einquartierungen, Schiesswesen</b>			<b>900</b>	<b>300</b>		
161.3111.00	Anschaffung Maschinen, Geräte, etc.			500			
161.3151.00	Unterhalt Maschinen, Geräte, etc.			200			
161.3199.00	Übriger Betriebsaufwand			200			
161.4472.00	Vergütung für Benützungen Liegenschaften				300		

# Erfolgsrechnung nach Funktionen

Einwohnergemeinde

Konto	Bezeichnung	Rechnung 2015		Budget 2015		Rechnung 2014	
		Aufwand	Ertrag	Aufwand	Ertrag	Aufwand	Ertrag
<b>162</b>	<b>Zivilschutz</b>	<b>31'441.50</b>	<b>18'956.00</b>	<b>28'700</b>	<b>28'500</b>	<b>28'985.10</b>	<b>17'995.00</b>
162.3000.00	Tag- und Sitzungsgelder	6'240.00		1'000		5'510.00	
162.3010.00	Löhne	1'275.00		800		425.00	
162.3050.10	Sozialversicherungsbeiträge	112.00				39.75	
162.3109.00	Übriger Material- und Warenaufwand	283.10		300		154.80	
162.3111.00	Anschaffung Maschinen, Geräte, etc.			1'500			
162.3120.00	Energie, Wasser und Entsorgung	597.75		1'100		667.65	
162.3130.10	Porti, Telefon			400			
162.3134.00	Versicherungsprämien	816.45		1'100		1'071.75	
162.3144.00	Baulicher Unterhalt ZSA	2'527.70		1'000		719.80	
162.3151.00	Unterhalt Maschinen, Geräte, etc.			2'500		158.60	
162.3199.00	Übriger Betriebsaufwand	133.50		500		634.75	
162.3611.10	Gemeindeanteil ZSO Uri	17'956.00		17'000		18'103.00	
162.3910.00	Interne Verrechnung Personalaufwand	1'500.00		1'500		1'500.00	
162.4500.00	Entnahmen aus Spezialfinanzierungen FK		18'956.00			23'000	17'995.00
162.4631.00	Kantonsbeiträge					5'500	

# Erfolgsrechnung nach Funktionen

Einwohnergemeinde

Konto	Bezeichnung	Rechnung 2015		Budget 2015		Rechnung 2014	
		Aufwand	Ertrag	Aufwand	Ertrag	Aufwand	Ertrag
<b>2</b>	<b>BILDUNG</b>	<b>3'357'266.40</b>	<b>1'036'498.85</b>	<b>3'428'400</b>	<b>999'300</b>	<b>5'268'124.25</b>	<b>847'729.10</b>
<b>211</b>	<b>Kindergarten</b>	<b>283'542.80</b>	<b>154'541.00</b>	<b>288'100</b>	<b>141'500</b>	<b>221'311.80</b>	<b>114'990.00</b>
211.3020.00	Löhne	224'528.90		226'900		183'197.80	
211.3050.00	AG-Beiträge AHV,IV,EO,ALV,Verwaltungsk.	14'561.05		14'600		11'727.50	
211.3052.00	AG-Beiträge an Pensionskasse	16'720.75		16'800		14'481.60	
211.3053.00	AG-Beiträge an Unfallversicherungen	1'189.95		900		1'084.60	
211.3054.00	AG-Beiträge an Familienausgleichskasse	3'796.60		3'900		3'067.20	
211.3055.00	AG-Beiträge Krankentaggeldversicherung	612.60		600		229.95	
211.3104.00	Lehrmittel	9'782.60		11'200		3'476.95	
211.3109.00	Übriger Material- und Warenaufwand	962.60		800		405.20	
211.3111.00	Anschaffungen Mobiliar, Maschinen, Geräte	11'387.75		12'400		3'641.00	
211.4250.00	Rückerstattung Verbrauchsmaterial		4'160.00		3'900		2'340.00
211.4612.00	Entschädigungen von anderen Gemeinden		15'516.00		15'400		6'986.00
211.4631.00	Schülerpauschale		134'865.00		122'200		105'664.00
<b>212</b>	<b>Primarstufe</b>	<b>1'715'657.40</b>	<b>753'668.00</b>	<b>1'728'500</b>	<b>736'300</b>	<b>1'616'491.35</b>	<b>707'542.00</b>
212.3020.00	Löhne	1'344'618.45		1'335'000		1'279'812.35	
212.3020.90	Erwerbsausfallentsch., Rückerstattungen	-1'481.00					
212.3050.00	AG-Beiträge AHV,IV,EO,ALV,Verwaltungsk.	86'887.25		86'700		82'414.95	
212.3052.00	AG-Beiträge an Pensionskasse	129'865.70		127'000		122'015.00	
212.3053.00	AG-Beiträge an Unfallversicherungen	7'101.25		8'100		7'637.00	
212.3054.00	AG-Beiträge an Familienausgleichskasse	22'654.65		22'700		21'581.75	
212.3055.00	AG-Beiträge Krankentaggeldversicherung	3'376.10		3'400		1'195.35	
212.3104.00	Lehrmittel	37'225.90		39'800		33'987.95	
212.3104.10	Verbrauchsmaterial	15'870.60		16'000		16'361.20	
212.3110.00	Anschaffung Mobiliar, Maschinen, Geräte	48'005.45		59'800		39'012.40	
212.3150.00	Unterhalt Mobiliar, Maschinen, Geräte	11'923.70		14'900		5'214.85	
212.3171.00	Exkursionen, Schulreisen und Lager	9'498.90		14'900		7'230.25	
212.3199.00	Übriger Betriebsaufwand	110.45		200		28.30	
212.4611.10	Rückerst. integrative Sonderschulung		19'940.00		33'500		33'166.00
212.4612.00	Entschädigungen von anderen Gemeinden		19'910.00		20'300		28'662.00
212.4631.00	Schülerpauschale		713'818.00		682'500		645'714.00
<b>213</b>	<b>Oberstufe</b>	<b>673'164.95</b>		<b>767'200</b>		<b>846'763.75</b>	
213.3611.00	Schulgelder für Mittelschüler	6'950.00		7'200		9'600.00	
213.3612.30	Beitrag Kreisschule Seedorf	666'214.95		760'000		837'163.75	
<b>217</b>	<b>Schulliegenschaften</b>	<b>494'458.50</b>	<b>124'300.25</b>	<b>480'500</b>	<b>121'500</b>	<b>2'399'648.45</b>	<b>21'422.10</b>
217.3010.00	Löhne	121'212.85		120'300		112'956.45	
217.3050.10	Sozialversicherungsbeiträge	16'996.80		18'900		16'642.10	
217.3099.00	Ausbildungskosten	459.40		600		444.00	

# Erfolgsrechnung nach Funktionen

Einwohnergemeinde

Konto	Bezeichnung	Rechnung 2015		Budget 2015		Rechnung 2014	
		Aufwand	Ertrag	Aufwand	Ertrag	Aufwand	Ertrag
217.3101.00	Betriebs-, Verbrauchsmaterial	8'620.45		8'000		7'679.65	
217.3111.00	Anschaffung Maschinen, Geräte, etc.	7'485.15		4'100		8'079.10	
217.3111.10	Anschaffung Turngerät	2'557.65		2'000		4'128.20	
217.3120.00	Energie, Wasser und Entsorgung	34'876.40		45'900		19'402.50	
217.3134.00	Versicherungsprämien	12'115.70		15'000		13'663.00	
217.3144.00	Baulicher Unterhalt Liegenschaften	39'035.85		42'800		26'318.60	
217.3144.10	Sanierung Pumpenschacht Schloss A Pro					35'322.25	
217.3151.00	Unterhalt Maschinen, Geräte, etc.	970.80		700		7'358.50	
217.3160.00	Mietkosten	21'600.00		21'600		19'600.00	
217.3160.10	Baurechtszins Schulhausanbau	1'554.00				777.00	
217.3199.00	Übriger Betriebsaufwand	815.60		600		25.75	
217.3300.40	Planmässige Abschreibungen Liegenschaft	200'000.00		200'000		40'000.00	
217.3830.10	Zusätzl. Abschreibungen Primarschulhaus	26'157.85				904'252.35	
217.3830.20	Zusätzl. Abschreibung Nahwärmeverbund					482'999.00	
217.3893.00	Einlage Vorfinanzierung Schulhausanbau					700'000.00	
217.4260.00	Rückerstattungen Dritter		1'723.25		4'000		4'012.10
217.4472.00	Vergütung für Benützungen Liegenschaften		12'820.00		8'500		7'880.00
217.4631.00	Beiträge vom Kanton und von Konkordaten		757.00				530.00
217.4893.00	Entnahme aus Vorfinanzierung		100'000.00		100'000		
217.4910.00	Interne Verrechnung von Personalaufwand		9'000.00		9'000		9'000.00
<b>219</b>	<b>Obligatorische Schule, Übriges</b>	<b>184'072.75</b>	<b>3'989.60</b>	<b>164'100</b>		<b>179'831.90</b>	<b>3'775.00</b>
219.3000.00	Amtsentschädigungen	4'500.00		4'400		4'900.00	
219.3000.10	Tag- und Sitzungsgelder	7'990.00		9'000		7'500.00	
219.3010.00	Löhne	81'889.60		78'000		88'092.05	
219.3050.10	Sozialversicherungsbeiträge	11'334.25		13'500		11'541.35	
219.3090.00	Aus- und Weiterbildung	4'585.85		3'000		6'857.25	
219.3099.00	Übriger Personalaufwand	4'704.90		4'300		5'767.35	
219.3100.00	Büromaterial	124.10		500		160.00	
219.3102.00	Drucksachen, Publikationen	230.00		600		230.00	
219.3103.00	Fachliteratur, Zeitschriften	588.45		500		983.45	
219.3103.10	Schulbibliothek	3'081.00		3'000		2'827.85	
219.3110.00	Anschaffung Büromobiliar, Büromaschinen	2'411.10		1'000		178.00	
219.3130.00	Porti, Telefon	3'042.05		1'700		2'661.65	
219.3130.10	Benützung und Transport Schulschwimmen	22'941.10		13'500		14'241.60	
219.3130.20	Transport Schülerinnen und Schüler	3'610.80		2'500		4'080.60	
219.3170.00	Spesenentschädigungen	3'177.20				788.50	
219.3199.00	Übriger Betriebsaufwand	982.35				530.25	
219.3636.10	Beitrag an Didaktisches Zentrum Uri	2'880.00		2'600		2'492.00	
219.3910.00	Interne Verrechnung von Personalaufwand	26'000.00		26'000		26'000.00	
219.4631.00	Beiträge vom Kanton		3'989.60				3'775.00
<b>220</b>	<b>Sonderschulen</b>	<b>6'370.00</b>				<b>4'077.00</b>	

# Erfolgsrechnung nach Funktionen

Einwohnergemeinde

Konto	Bezeichnung	Rechnung 2015		Budget 2015		Rechnung 2014	
		Aufwand	Ertrag	Aufwand	Ertrag	Aufwand	Ertrag
220.3611.10	Beitrag Sonderschule Uri	6'370.00				4'077.00	



# Erfolgsrechnung nach Funktionen

Einwohnergemeinde

Konto	Bezeichnung	Rechnung 2015		Budget 2015		Rechnung 2014	
		Aufwand	Ertrag	Aufwand	Ertrag	Aufwand	Ertrag
<b>3</b>	<b>KULTUR, SPORT UND FREIZEIT</b>	<b>58'227.40</b>	<b>6'419.25</b>	<b>54'500</b>		<b>47'349.50</b>	<b>4'297.35</b>
<b>311</b>	<b>Museen und bildende Kunst</b>	<b>222.00</b>		<b>300</b>		<b>222.00</b>	
311.3636.00	Beiträge priv. Org. ohne Erwerbszweck	222.00		300		222.00	
<b>321</b>	<b>Bibliotheken</b>	<b>2'250.00</b>		<b>2'000</b>		<b>2'790.00</b>	
321.3636.00	Beiträge an private Organisationen ohne	750.00		500		1'250.00	
321.3636.10	Beitrag Kantonsbibliothek	1'500.00		1'500		1'540.00	
<b>322</b>	<b>Konzert und Theater</b>	<b>8'300.00</b>	<b>1'008.00</b>	<b>7'400</b>		<b>9'000.00</b>	<b>701.00</b>
322.3130.00	GA Theater Uri	1'200.00		1'200		1'200.00	
322.3636.00	Beiträge priv. Org. ohne Erwerbszweck	7'100.00		6'200		7'800.00	
322.4260.10	Rückerstattungen GA Theater uri		1'008.00				701.00
<b>329</b>	<b>Kultur, Übriges</b>	<b>7'765.00</b>		<b>5'900</b>		<b>3'554.25</b>	
329.3103.00	Publikationen, Chroniken, Bücher			600			
329.3111.00	Anschaffung Weihnachtsbeleuchtung	4'322.15					
329.3119.00	Anschaffung Kunstobjekt	779.50		2'000		2'000.00	
329.3199.00	Öffentliche Anlässe	463.35		600		454.25	
329.3635.00	Beiträge an private Unternehmungen	2'200.00		2'700		1'100.00	
<b>341</b>	<b>Sport</b>	<b>21'286.10</b>	<b>4'689.45</b>	<b>21'000</b>		<b>14'443.05</b>	<b>2'826.30</b>
341.3010.00	Löhne	5'575.00		5'500		4'975.00	
341.3050.10	Sozialversicherungsbeiträge	486.65		600		436.35	
341.3101.00	Betriebs-, Verbrauchsmaterial	100.00		1'800		604.20	
341.3111.00	Anschaffung Maschinen, Geräte, etc.	1'680.00		1'000		444.25	
341.3120.00	Energie, Wasser und Entsorgung	134.40		200		127.95	
341.3140.10	Baulicher Unterhalt Sportplätze/-anlagen	5'686.55		5'000		2'359.30	
341.3151.00	Unterhalt Maschinen, Geräte, etc.	2'000.00		2'400		2'000.00	
341.3199.00	Übriger Betriebsaufwand	19.50		500			
341.3636.10	Beiträge an Vereine	5'604.00		4'000		3'496.00	
341.4260.00	Rückerstattung Kreisschule		4'689.45				2'826.30
<b>342</b>	<b>Freizeit</b>	<b>18'404.30</b>	<b>721.80</b>	<b>17'900</b>		<b>17'340.20</b>	<b>770.05</b>
342.3010.00	Löhne	2'306.25		2'500		2'288.25	
342.3140.10	Baulicher Unterhalt an Parkanlagen	6'711.70		8'000		6'137.45	
342.3141.10	Baulicher Unterhalt an Wanderwegen	4'098.35		2'000		3'226.50	
342.3636.10	Beiträge an Vereine	5'288.00		5'400		5'688.00	
342.4631.00	Kantonsbeiträge		721.80				770.05

# Erfolgsrechnung nach Funktionen

Einwohnergemeinde

Konto	Bezeichnung	Rechnung 2015		Budget 2015		Rechnung 2014	
		Aufwand	Ertrag	Aufwand	Ertrag	Aufwand	Ertrag
<b>4</b>	<b>GESUNDHEIT</b>	<b>137'087.45</b>	<b>31'988.15</b>	<b>154'800</b>	<b>42'000</b>	<b>99'774.75</b>	<b>26'202.35</b>
<b>412</b>	<b>Kranken- und Pflegeheime</b>	<b>124'075.70</b>	<b>31'988.15</b>	<b>140'000</b>	<b>42'000</b>	<b>88'413.10</b>	<b>26'202.35</b>
412.3636.00	Beitrag Restfinanzierung Pflegeheime	124'075.70		140'000		88'413.10	
412.4631.00	Kantonsbeiträge		31'988.15		42'000		26'202.35
<b>421</b>	<b>Ambulante Krankenpflege</b>	<b>750.00</b>		<b>1'100</b>		<b>650.00</b>	
421.3636.00	Beiträge an priv. Org. ohne Erwerbszweck	750.00		1'100		650.00	
<b>433</b>	<b>Schulgesundheitsdienst</b>	<b>12'261.75</b>		<b>11'500</b>		<b>10'711.65</b>	
433.3010.00	Löhne			1'000		1'692.60	
433.3130.10	Schulärztlicher Dienst	4'845.35		6'000		3'975.15	
433.3130.20	Schulzahnärztlicher Dienst	7'416.40		4'500		5'043.90	
<b>490</b>	<b>Gesundheitswesen, Übriges</b>			<b>2'200</b>			
434.3130.00	Kostenanteil Kreislösung			2'200			

# Erfolgsrechnung nach Funktionen

Einwohnergemeinde

Konto	Bezeichnung	Rechnung 2015		Budget 2015		Rechnung 2014	
		Aufwand	Ertrag	Aufwand	Ertrag	Aufwand	Ertrag
<b>5</b>	<b>SOZIALE SICHERHEIT</b>	<b>123'438.00</b>	<b>8'881.55</b>	<b>188'400</b>		<b>111'170.80</b>	<b>12'983.00</b>
<b>531</b>	<b>Alters- und Hinterlassenen</b>	<b>3'500.00</b>		<b>3'500</b>		<b>3'500.00</b>	
531.3910.00	Interne Verrechnung von Personalaufwand	3'500.00		3'500		3'500.00	
<b>543</b>	<b>Alimentenbevorschussung und</b>	<b>10'008.00</b>	<b>6'576.00</b>			<b>5'000.00</b>	<b>1'800.00</b>
543.3637.00	Alimentenbevorschussungen	10'008.00				5'000.00	
543.4260.00	Rückerstattung Alimentenbevorschussungen		6'576.00				1'800.00
<b>544</b>	<b>Jugendschutz</b>	<b>2'080.00</b>	<b>2'305.55</b>	<b>5'800</b>		<b>5'161.00</b>	<b>1'000.00</b>
544.3612.10	Entschädigung Projekt TIP			3'800		1'881.00	
544.3636.00	Beiträge an priv. Org. ohne Erwerbszweck	2'080.00		2'000		3'280.00	
544.4632.00	Gemeindebeiträge		1'000.00				1'000.00
544.4632.10	Beitrag TIP Auflösung		1'305.55				
<b>545</b>	<b>Leistungen an Familien</b>	<b>1'450.00</b>					
545.3636.10	Beiträge an familienexterne Kinderbetr.	1'450.00					
<b>572</b>	<b>Wirtschaftliche Hilfe</b>	<b>65'244.15</b>		<b>142'800</b>		<b>59'399.15</b>	<b>10'183.00</b>
572.3637.00	Wirtschaftliche Sozialhilfe	65'244.15		142'800		59'399.15	
572.4632.10	Beitrag Einf. Ges. PRW						10'183.00
<b>579</b>	<b>Sozialdienste, Übriges</b>	<b>41'155.85</b>		<b>36'300</b>		<b>38'110.65</b>	
579.3199.00	Übriger Betriebsaufwand			300			
579.3612.00	Entschädigungen an Sozialdienst	29'665.35		32'000		34'610.65	
579.3635.00	Krankenkassenprämien und Kostenanteile	7'910.50					
579.3636.00	Beiträge an priv. Org. ohne Erwerbszweck	580.00		1'000		500.00	
579.3910.00	Interne Verrechnung von Personalaufwand	3'000.00		3'000		3'000.00	

# Erfolgsrechnung nach Funktionen

Einwohnergemeinde

Konto	Bezeichnung	Rechnung 2015		Budget 2015		Rechnung 2014	
		Aufwand	Ertrag	Aufwand	Ertrag	Aufwand	Ertrag
<b>6</b>	<b>VERKEHR</b>	<b>153'024.50</b>	<b>68'189.50</b>	<b>142'400</b>	<b>56'500</b>	<b>145'419.90</b>	<b>64'688.50</b>
<b>615</b>	<b>Gemeindestrassen</b>	<b>65'284.50</b>	<b>43'934.50</b>	<b>65'100</b>	<b>32'000</b>	<b>67'162.90</b>	<b>40'783.50</b>
615.3010.00	Löhne			2'500		1'050.00	
615.3050.10	Sozialversicherungsbeiträge			300		93.20	
615.3101.00	Betriebs-, Verbrauchsmaterial	383.40		500		501.15	
615.3101.10	Baumaterial, Kies, Teer			500			
615.3101.20	Signalisationen, Markierungen	1'968.80		1'000		8'131.85	
615.3101.30	Verkehrsberuhigungsmassnahmen	1'896.85				12'488.45	
615.3111.00	Anschaffung Maschinen, Geräte, etc.			500			
615.3120.00	Energie, Wasser und Entsorgung	9'248.20		12'000		11'389.00	
615.3120.30	Abwassergebühren, Strassenentwässerung	8'224.65		9'800		9'583.70	
615.3130.00	Strassenreinigung	3'501.65		2'000			
615.3131.00	Projektierungen			5'000			
615.3141.00	Baulicher Unterhalt Strassen/Verkehrsweg	26'788.00		20'000		12'451.65	
615.3141.10	Winterdienst	8'249.85		6'000		6'073.00	
615.3141.20	Strassenbeleuchtungsunterhalt	5'023.10		5'000		5'400.90	
615.4240.10	Parkplatzgebühren, Parkuhren		43'934.50		32'000		39'793.50
615.4470.00	Baurechtszins						990.00
<b>622</b>	<b>Regionalverkehr</b>	<b>61'940.00</b>		<b>51'500</b>		<b>52'457.00</b>	
622.3631.00	Anteil Leistungsauftrag SBB	13'871.00		14'000		13'700.00	
622.3631.10	Anteil Leistungsauftrag Auto AG	23'391.00		14'000		14'016.00	
622.3631.20	Anteil Leistungsauftrag Post	24'678.00		23'500		24'741.00	
<b>629</b>	<b>Öffentlicher Verkehr, Übriges</b>	<b>25'800.00</b>	<b>24'255.00</b>	<b>25'800</b>	<b>24'500</b>	<b>25'800.00</b>	<b>23'905.00</b>
629.3130.00	Tageskarten Gemeinden	25'800.00		25'800		25'800.00	
629.4260.00	Rückerstattungen Tageskarten Gemeinden		24'255.00		24'500		23'905.00

# Erfolgsrechnung nach Funktionen

Einwohnergemeinde

Konto	Bezeichnung	Rechnung 2015		Budget 2015		Rechnung 2014	
		Aufwand	Ertrag	Aufwand	Ertrag	Aufwand	Ertrag
<b>7</b>	<b>UMWELTSCHUTZ UND RAUMORDNUNG</b>	<b>51'854.95</b>	<b>32'493.85</b>	<b>18'800</b>	<b>15'800</b>	<b>17'253.00</b>	<b>17'169.75</b>
<b>720</b>	<b>Abwasserbeseitigung, öffentl. Toiletten</b>	<b>5'058.75</b>		<b>4'200</b>		<b>4'512.50</b>	
720.3101.00	Unterhalt und Ersatz Robidog (Hundetoil)	5'058.75		4'200		4'512.50	
<b>730</b>	<b>Abfallwirtschaft</b>	<b>4'250.95</b>	<b>4'800.00</b>	<b>3'600</b>	<b>15'800</b>	<b>4'651.75</b>	<b>16'050.00</b>
730.3010.00	Löhne	3'650.00		3'600		3'600.00	
730.3050.10	Sozialversicherungsbeiträge	318.95				315.25	
730.3130.00	Papiersammlungen	282.00				736.50	
730.4240.00	Mietertag Abfallsammelplatz		300.00				300.00
730.4463.00	Gewinnanteil ZAKU		4'500.00		15'800		15'750.00
<b>771</b>	<b>Friedhof und Bestattung</b>	<b>6'242.45</b>		<b>7'000</b>		<b>2'760.50</b>	
771.3632.10	Beiträge an Kirchgemeinden	6'242.45		7'000		2'760.50	
<b>779</b>	<b>Umweltschutz, Übriges</b>	<b>2'147.55</b>	<b>1'453.05</b>	<b>4'000</b>		<b>1'996.70</b>	<b>1'119.75</b>
779.3101.00	Betriebs-, Verbrauchsmaterial			500			
779.3612.10	Kostenanteil Konfiskatebeseitigung	2'147.55		3'500		1'996.70	
779.4260.00	Rückerstattungen Dritter		1'453.05				1'119.75
<b>790</b>	<b>Raumordnung</b>	<b>34'155.25</b>	<b>26'240.80</b>			<b>3'331.55</b>	
790.3130.00	Planungskosten	34'155.25				3'331.55	
790.4631.00	Kantonsbeitrag		26'240.80				

# Erfolgsrechnung nach Funktionen

Einwohnergemeinde

Konto	Bezeichnung	Rechnung 2015		Budget 2015		Rechnung 2014	
		Aufwand	Ertrag	Aufwand	Ertrag	Aufwand	Ertrag
<b>8</b>	<b>VOLKSWIRTSCHAFT</b>	<b>30'646.00</b>		<b>30'300</b>		<b>31'278.00</b>	
<b>815</b>	<b>Wirtschaftliche Massnahmen</b>	<b>635.00</b>		<b>700</b>		<b>585.00</b>	
815.3635.00	Beiträge an private Unternehmungen	635.00		700		585.00	
<b>820</b>	<b>Forstwirtschaft</b>	<b>10'000.00</b>		<b>10'000</b>		<b>10'000.00</b>	
820.3634.00	Beitrag an Bürgergemeinde	10'000.00		10'000		10'000.00	
<b>840</b>	<b>Tourismus</b>	<b>20'011.00</b>		<b>19'100</b>		<b>20'693.00</b>	
840.3635.00	Beitrag regionale Tourismusorganisation	17'997.00		17'100		18'879.00	
840.3636.00	Beiträge an private Org. und Vereine	2'014.00		2'000		1'814.00	
<b>850</b>	<b>Industrie, Gewerbe, Handel</b>			<b>500</b>			
850.3634.00	Beiträge Regionalentwicklungsverband			500			

# Erfolgsrechnung nach Funktionen

Einwohnergemeinde

Konto	Bezeichnung	Rechnung 2015		Budget 2015		Rechnung 2014	
		Aufwand	Ertrag	Aufwand	Ertrag	Aufwand	Ertrag
<b>9</b>	<b>FINANZEN UND STEUERN</b>	<b>75'400.95</b>	<b>3'586'214.20</b>	<b>77'300</b>	<b>3'313'300</b>	<b>78'256.15</b>	<b>5'391'439.35</b>
<b>910</b>	<b>Steuern</b>	<b>2'292.55</b>	<b>2'686'255.35</b>	<b>12'000</b>	<b>2'702'100</b>	<b>3'878.35</b>	<b>2'654'441.10</b>
910.3181.10	Abschreibungen von Steuern	2'012.55		7'000		3'878.35	
910.3181.20	Erlasse von Steuern	280.00		5'000			
910.4000.00	Einkommenssteuern nat. Pers. Rechnungsj.		2'153'776.55		2'140'000		2'115'912.95
910.4000.10	Einkommenssteuern nat. Pers. Vorjahre		93'488.25		88'000		60'312.30
910.4000.20	Nachsteuern Einkommenssteuern nat. Pers.		7'957.05		1'900		929.60
910.4001.00	Vermögenssteuer nat. Pers. Rechnungsjahr		172'065.60		155'100		155'357.10
910.4001.10	Vermögenssteuern nat. Pers. Vorjahre		52'186.65		30'000		56'177.50
910.4001.20	Nachsteuern Vermögenssteuern nat. Pers.				100		
910.4002.00	Quellensteuern		97'492.25		45'000		87'405.95
910.4008.10	Kopfsteuern		58'810.00		59'000		57'120.00
910.4010.00	Gewinnsteuern jur. Pers. Rechnungsjahr		107'228.60		170'000		150'102.00
910.4010.10	Gewinnsteuern jur. Pers. Vorjahre		-59'278.55		10'000		-31'717.30
910.4011.00	Kapitalsteuern jur. Pers. Rechnungsjahr		436.35				400.15
910.4011.10	Kapitalsteuern jur. Pers. Vorjahre		-307.40				80.85
910.4033.00	Hundesteuern		2'400.00		3'000		2'360.00
<b>930</b>	<b>Finanz- und Lastenausgleich</b>	<b>49'343.00</b>	<b>628'710.00</b>	<b>49'400</b>	<b>378'400</b>	<b>49'343.00</b>	<b>357'950.00</b>
930.3622.72	Beitrag an Zentrumsleistungen	49'343.00		49'400		49'343.00	
930.4621.10	Beitrag aus Ressourcenausgleich		417'102.00		190'000		165'711.00
930.4621.20	Beitrag aus Bevölkerungslastenausgleich		193'222.00		170'000		155'467.00
930.4621.40	Beitrag in Härteausgleich		18'386.00		18'400		36'772.00
<b>950</b>	<b>Ertragsanteile, übrige</b>		<b>224'309.20</b>		<b>192'000</b>		<b>168'583.70</b>
950.4120.10	Konzessionsgebühr EWA		75'515.25		80'000		75'091.60
950.4601.01	Grundstückgewinnsteuern		126'143.10		80'000		41'489.90
950.4601.02	Erbschafts- u. Schenkungssteuern		20'428.20		30'000		50'241.40
950.4601.30	Wirtschafts- u. Getränkeverkaufsteuern		2'222.65		2'000		1'760.80
<b>961</b>	<b>Zinsen</b>	<b>10'531.40</b>	<b>10'362.90</b>	<b>8'000</b>	<b>6'800</b>	<b>18'431.10</b>	<b>19'085.20</b>
961.3400.00	Vergütungs- und Ausgleichszinsen Steuern	9'751.40		8'000		18'431.10	
961.3406.00	Verzinsung langfr. Finanzverbindlichk.	780.00					
961.4400.00	Zinsen flüssige Mittel		232.50		1'500		218.90
961.4401.00	Verzugszinsen Steuern		6'354.55				7'685.20
961.4407.00	Zinsen langfristige Finanzanlagen		3'775.85		5'300		11'181.10
<b>963</b>	<b>Liegenschaften des Finanzvermögens</b>	<b>13'234.00</b>	<b>33'960.00</b>	<b>7'900</b>	<b>34'000</b>	<b>6'603.70</b>	<b>79'082.00</b>
963.3430.40	Baulicher Unterhalt Gebäude	8'766.00		5'000		2'853.50	
963.3439.00	Abwassergebühren Entwässerung					151.70	
963.3439.40	Versicherungsprämien	1'210.15		2'300		1'636.60	

# Erfolgsrechnung nach Funktionen

Einwohnergemeinde

Konto	Bezeichnung	Rechnung 2015		Budget 2015		Rechnung 2014	
		Aufwand	Ertrag	Aufwand	Ertrag	Aufwand	Ertrag
963.3439.90	Übriger Liegenschaftsaufwand	3'257.85		600		1'961.90	
963.4411.00	Verkauf Landparzelle Kohlplatz						42'642.00
963.4430.00	Pacht- und Mietzinse Liegenschaften		33'960.00		34'000		36'440.00
<b>969</b>	<b>Finanzvermögen, Übriges</b>		<b>2'616.75</b>				
969.4420.00	Erträge und Dividenden Finanzvermögen		675.90				
969.4440.00	Marktwertanpassungen Wertschriften		1'940.85				
<b>995</b>	<b>Neutrale Aufwendungen und Erträge</b>						<b>2'112'297.35</b>
995.4840.00	Zinsen aus Sachübernahme Abwasser Uri						9'579.00
995.4864.00	Gewinn aus Sachübernahme Abwasser Uri						2'102'718.35



# Erfolgsrechnung nach Artengliederung

Einwohnergemeinde

Konto	Bezeichnung	Rechnung 2015		Budget 2015		Rechnung 2014	
		Aufwand	Ertrag	Aufwand	Ertrag	Aufwand	Ertrag
<b>3</b>	<b>Aufwand</b>	<b>4'975'779.09</b>		<b>4'945'500</b>		<b>6'573'434.01</b>	
<b>30</b>	<b>Personalaufwand</b>	<b>2'746'812.00</b>		<b>2'705'300</b>		<b>2'538'899.95</b>	
300	Behörden und Kommissionen	93'460.00		85'300		81'090.00	
301	Löhne des Verwaltungs-/Betriebspers.	653'544.00		621'800		596'870.45	
302	Löhne der Lehrkräfte	1'567'666.35		1'561'900		1'463'010.15	
305	Arbeitgeberbeiträge	403'110.20		407'800		376'224.95	
306	Arbeitgeberleistungen	5'583.60		5'700			
309	Übriger Personalaufwand	23'447.85		22'800		21'704.40	
<b>31</b>	<b>Sach- und übriger Betriebsaufwand</b>	<b>653'246.29</b>		<b>657'100</b>		<b>565'588.91</b>	
310	Material- und Warenaufwand	100'972.55		102'600		103'669.70	
311	Nicht aktivierte Anlagen	104'107.30		115'700		76'679.45	
312	Ver- und Entsorgung	56'488.75		72'200		44'379.90	
313	Dienstleistungen und Honorare	177'385.55		139'000		137'026.51	
314	Baulicher Unterhalt	99'547.10		91'800		98'009.45	
315	Unterhalt Mobilien und immat. Anlagen	62'627.85		71'300		59'743.90	
316	Mieten, Leasing, Pacht, Benützungsgb.	23'154.00		21'600		20'377.00	
317	Spesenentschädigung	20'285.65		21'500		14'363.85	
318	Wertberichtigungen Forderungen	2'292.55		12'000		3'878.35	
319	Verschiedener Betriebsaufwand	6'384.99		9'400		7'460.80	
<b>33</b>	<b>Abschreibungen Verwaltungsvermögen</b>	<b>200'000.00</b>		<b>200'000</b>		<b>40'000.00</b>	
330	Sachanlagen VV	200'000.00		200'000		40'000.00	
<b>34</b>	<b>Finanzaufwand</b>	<b>23'765.40</b>		<b>15'900</b>		<b>25'034.80</b>	
340	Zinsaufwand	10'531.40		8'000		18'431.10	
343	Liegenschaftenaufwand	13'234.00		7'900		6'603.70	
<b>36</b>	<b>Transferaufwand</b>	<b>1'145'562.55</b>		<b>1'287'900</b>		<b>1'233'642.55</b>	
361	Entschädigungen an Gemeinwesen	755'795.85		836'600		913'432.10	
362	Finanz- und Lastenausgleich	49'343.00		49'400		49'343.00	
363	Beiträge an Gemeinwesen und Dritte	340'423.70		401'900		270'867.45	
<b>38</b>	<b>Ausserordentlicher Aufwand</b>	<b>127'092.85</b>				<b>2'090'967.80</b>	
381	Ausserordentlicher Sach- und	935.00				3'716.45	
383	Zusätzliche Abschreibungen	26'157.85				1'387'251.35	
389	Einlagen in das Eigenkapital	100'000.00				700'000.00	
<b>39</b>	<b>Interne Verrechnungen</b>	<b>79'300.00</b>		<b>79'300</b>		<b>79'300.00</b>	
391	Dienstleistungen	69'300.00		69'300		69'300.00	
393	Betriebs- und Verwaltungskosten	10'000.00		10'000		10'000.00	

# Erfolgsrechnung nach Artengliederung

Einwohnergemeinde

Konto	Bezeichnung	Rechnung 2015		Budget 2015		Rechnung 2014	
		Aufwand	Ertrag	Aufwand	Ertrag	Aufwand	Ertrag
<b>4</b>	<b>Ertrag</b>		<b>5'009'169.85</b>		<b>4'662'700</b>		<b>6'609'111.60</b>
<b>40</b>	<b>Fiskalertrag</b>		<b>2'686'255.35</b>		<b>2'702'100</b>		<b>2'654'441.10</b>
400	Direkte Steuern nat. Personen		2'635'776.35		2'519'100		2'533'215.40
401	Direkte Steuern jur. Personen		48'079.00		180'000		118'865.70
403	Besitz- und Aufwandsteuern		2'400.00		3'000		2'360.00
<b>41</b>	<b>Regalien und Konzessionen</b>		<b>75'515.25</b>		<b>80'000</b>		<b>75'091.60</b>
412	Konzessionen		75'515.25		80'000		75'091.60
<b>42</b>	<b>Entgelte</b>		<b>140'813.25</b>		<b>113'900</b>		<b>136'366.35</b>
420	Ersatzabgaben		25'620.00		27'900		27'180.00
421	Gebühren für Amtshandlungen		13'666.00		8'200		17'781.70
424	Benützungsgb. und Dienstl.		56'402.50		45'400		53'587.50
425	Erlös aus Verkäufen		4'160.00		3'900		2'340.00
426	Rückerstattungen		40'964.75		28'500		35'477.15
<b>43</b>	<b>Verschiedene Erträge</b>						<b>3'092.00</b>
430	Verschiedene betriebliche Erträge						3'092.00
<b>44</b>	<b>Finanzertrag</b>		<b>64'259.65</b>		<b>65'400</b>		<b>122'787.20</b>
440	Zinsertrag		10'362.90		6'800		19'085.20
441	Realisierte Gewinne FV						42'642.00
442	Beteiligungsertrag FV		675.90				
443	Liegenschaftenertrag FV		33'960.00		34'000		36'440.00
444	Wertberichtigungen Anlagen FV		1'940.85				
446	Öffentliche Unternehmungen		4'500.00		15'800		15'750.00
447	Liegenschaftenertrag VV		12'820.00		8'800		8'870.00
<b>45</b>	<b>Entn. Fonds und Spezialfinanz.</b>		<b>18'956.00</b>		<b>23'000</b>		<b>17'995.00</b>
450	Entn. Fonds und Spezialf. FK		18'956.00		23'000		17'995.00
<b>46</b>	<b>Transferertrag</b>		<b>1'844'070.35</b>		<b>1'499'000</b>		<b>1'407'741.00</b>
460	Ertragsanteile		148'793.95		112'000		93'492.10
461	Entschädigungen von Gemeinwesen		136'242.95		147'100		151'436.50
462	Finanz- und Lastenausgleich		628'710.00		378'400		357'950.00
463	Beiträge von Gemeinw. u. Dritten		930'323.45		861'500		804'862.40
<b>48</b>	<b>Ausserordentlicher Ertrag</b>		<b>100'000.00</b>		<b>100'000</b>		<b>2'112'297.35</b>
484	Ausserordentliche Finanzerträge						9'579.00
486	Ausserordentliche Transfererträge						2'102'718.35
489	Entnahmen aus dem Eigenkapital		100'000.00		100'000		

# Erfolgsrechnung nach Artengliederung

Einwohnergemeinde

Konto	Bezeichnung	Rechnung 2015		Budget 2015		Rechnung 2014	
		Aufwand	Ertrag	Aufwand	Ertrag	Aufwand	Ertrag
<b>49</b>	<b>Interne Verrechnungen</b>		<b>79'300.00</b>		<b>79'300</b>		<b>79'300.00</b>
491	Dienstleistungen		69'300.00		69'300		69'300.00
493	Betriebs- und Verwaltungskosten		10'000.00		10'000		10'000.00

# Investitionsrechnung nach Funktionen

Einwohnergemeinde

Konto	Bezeichnung	Rechnung 2015		Budget 2015		Rechnung 2014	
		Ausgaben	Einnahmen	Ausgaben	Einnahmen	Ausgaben	Einnahmen
<b>1</b>	<b>ÖFFENTLICHE ORDNUNG UND SICHERHEIT</b>	<b>993.60</b>					
<b>150</b>	<b>Feuerwehr</b>	<b>993.60</b>					
150.5060.10	Tanklöschfahrzeug	993.60					
<b>2</b>	<b>BILDUNG</b>	<b>1'488'957.85</b>	<b>162'800.00</b>	<b>2'000'000</b>		<b>1'627'251.35</b>	
<b>217</b>	<b>Schulliegenschaften</b>	<b>1'488'957.85</b>	<b>162'800.00</b>	<b>2'000'000</b>		<b>1'627'251.35</b>	
217.5040.10	Erweiterung Primarschulhaus	1'488'957.85		2'000'000		1'144'251.35	
217.5090.00	Anschluss Nahwärmeverbund					483'000.00	
217.6360.10	Beiträge Dritter Schulhausanbau		162'800.00				
<b>7</b>	<b>UMWELTSCHUTZ UND RAUMORDNUNG</b>					<b>423'000.00</b>	
<b>720</b>	<b>Abwasserbeseitigung</b>					<b>423'000.00</b>	
720.5520.00	Liberierung Aktien Abwasser Uri					423'000.00	

# Bilanz detailliert

Einwohnergemeinde

Konto	Bezeichnung	01. Januar 2015	Veränderung		31. Dezember 2015
			Zuwachs	Abgang	
<b>1</b>	<b>Aktiven</b>	<b>3'946'883.15</b>	<b>24'580'104.00</b>	<b>23'900'199.39</b>	<b>4'626'787.76</b>
<b>10</b>	<b>Finanzvermögen</b>	<b>3'128'174.15</b>	<b>23'090'152.55</b>	<b>23'511'241.54</b>	<b>2'707'085.16</b>
<b>100</b>	<b>Fl. Mittel und kurzfr. Geldanlagen</b>	<b>1'447'468.10</b>	<b>15'300'926.19</b>	<b>15'511'385.83</b>	<b>1'237'008.46</b>
<b>1000</b>	<b>Kasse</b>	<b>1'863.97</b>	<b>114'016.55</b>	<b>114'092.62</b>	<b>1'787.90</b>
1000.01	Kasse	1'863.97	114'016.55	114'092.62	1'787.90
<b>1001</b>	<b>Post</b>	<b>1'381'330.68</b>	<b>7'259'649.43</b>	<b>7'489'493.05</b>	<b>1'151'487.06</b>
1001.01	Postcheckkonto	1'381'330.68	7'259'649.43	7'489'493.05	1'151'487.06
<b>1002</b>	<b>Bank</b>	<b>64'273.45</b>	<b>7'927'260.21</b>	<b>7'907'800.16</b>	<b>83'733.50</b>
1002.01	Kontokorrent UKB	45'588.45	7'927'240.51	7'907'777.66	65'051.30
1002.04	Kontokorrent RB Urner Unterland	14'946.15	1.75	18.30	14'929.60
1002.10	Mitgliedersparkonto Raiffeisen	3'738.85	17.95	4.20	3'752.60
<b>101</b>	<b>Forderungen</b>	<b>617'233.50</b>	<b>7'759'807.71</b>	<b>7'747'438.06</b>	<b>629'603.15</b>
<b>1010</b>	<b>Forderungen aus L. &amp; L. gegenüber Dritten</b>	<b>298'391.95</b>	<b>597'024.30</b>	<b>572'115.70</b>	<b>323'300.55</b>
1010.01	Forderungen Debitoren	251'857.60	275'314.60	235'799.05	291'373.15
1010.10	Forderungen Einmalgebühren	43'896.45	316'991.60	333'678.75	27'209.30
1010.40	Wassertaxen	2'637.90	4'718.10	2'637.90	4'718.10
<b>1011</b>	<b>Kontokorrente mit Dritten</b>	<b>-35'941.90</b>	<b>65'570.45</b>	<b>457.20</b>	<b>29'171.35</b>
1011.11	KK Kanton; Steuerforderungen jur. Person	-35'941.90	65'570.45	457.20	29'171.35
<b>1012</b>	<b>Steuerforderungen</b>	<b>312'100.75</b>	<b>245'818.30</b>	<b>312'100.75</b>	<b>245'818.30</b>
1012.01	Gemeindesteuern	138'073.40	109'389.15	138'073.40	109'389.15
1012.11	Kantonssteuern und Kirchensteuern	174'027.35	136'429.15	174'027.35	136'429.15
<b>1015</b>	<b>Interne Kontokorrente</b>		<b>6'814'310.31</b>	<b>6'814'310.31</b>	
1015.70	Quellensteuern		251'183.90	251'183.90	
1015.80	Steuerzahlungen		6'563'126.41	6'563'126.41	
<b>1019</b>	<b>Übrige Forderungen</b>	<b>42'682.70</b>	<b>37'084.35</b>	<b>48'454.10</b>	<b>31'312.95</b>
1019.10	Forderungen Verrechnungssteuern	32'448.80	31'312.95	32'448.80	31'312.95
1019.40	Guthaben Eidg. Steuerverwaltung	10'233.90	5'771.40	16'005.30	
<b>102</b>	<b>Kurzfristige Finanzanlagen</b>	<b>19'295.55</b>	<b>1.45</b>	<b>16'617.65</b>	<b>2'679.35</b>

# Bilanz detailliert

Einwohnergemeinde

Konto	Bezeichnung	01. Januar 2015	Veränderung		31. Dezember 2015
			Zuwachs	Abgang	
<b>1023</b>	<b>Festgelder</b>	<b>19'295.55</b>	<b>1.45</b>	<b>16'617.65</b>	<b>2'679.35</b>
1023.01	Festgeldkonto Urner Kantonalbank	2'677.90	1.45		2'679.35
1023.02	Festgeldkonto Postfinance	16'617.65		16'617.65	
<b>104</b>	<b>Aktive Rechnungsabgrenzungen</b>	<b>25'800.00</b>	<b>26'600.00</b>	<b>25'800.00</b>	<b>26'600.00</b>
<b>1049</b>	<b>Übrige aktive Rechnungsabgrenzungen</b>	<b>25'800.00</b>	<b>26'600.00</b>	<b>25'800.00</b>	<b>26'600.00</b>
1049.01	Transitorische Aktiven	25'800.00	26'600.00	25'800.00	26'600.00
<b>107</b>	<b>Finanzanlagen</b>	<b>566'377.00</b>	<b>2'817.20</b>	<b>210'000.00</b>	<b>359'194.20</b>
<b>1070</b>	<b>Aktien und Anteilscheine</b>	<b>12'390.00</b>	<b>2'380.20</b>		<b>14'770.20</b>
1070.01	Aktien Dätwyler Holding AG	12'390.00	2'380.20		14'770.20
<b>1071</b>	<b>Verzinsliche Anlagen</b>	<b>553'987.00</b>	<b>437.00</b>	<b>210'000.00</b>	<b>344'424.00</b>
1071.03	Darlehen KW Seedorf AG	383'987.00	437.00	200'000.00	184'424.00
1071.04	Darlehen Jugend- und Ferienhaus Carmen	170'000.00		10'000.00	160'000.00
<b>108</b>	<b>Sachanlagen FV</b>	<b>452'000.00</b>			<b>452'000.00</b>
<b>1080</b>	<b>Grundstücke FV</b>	<b>452'000.00</b>			<b>452'000.00</b>
1080.01	Liegenschaft Dorfstr. 130 Gemeindehaus	361'000.00			361'000.00
1080.02	Liegenschaft Dorfstrasse 62	91'000.00			91'000.00
<b>14</b>	<b>Verwaltungsvermögen</b>	<b>818'709.00</b>	<b>1'489'951.45</b>	<b>388'957.85</b>	<b>1'919'702.60</b>
<b>140</b>	<b>Sachanlagen VV</b>	<b>200'009.00</b>	<b>1'489'951.45</b>	<b>388'957.85</b>	<b>1'301'002.60</b>
<b>1401</b>	<b>Strassen / Verkehrswege</b>	<b>1.00</b>			<b>1.00</b>
1401.01	Gemeindestrassen	1.00			1.00
<b>1404</b>	<b>Hochbauten</b>	<b>200'005.00</b>	<b>1'488'957.85</b>	<b>388'957.85</b>	<b>1'300'005.00</b>
1404.01	Primarschulhaus mit Gemeindeverwaltung	200'000.00	1'488'957.85	388'957.85	1'300'000.00
1404.02	Turnhalle mit ZSA Kreisschule	1.00			1.00
1404.03	Erweiterung Kreisschulanlage	1.00			1.00
1404.04	Feuerwehrlokal mit ZSA	1.00			1.00
1404.05	Sportplatz mit Anlagen	1.00			1.00
1404.10	Anschluss Nahwärmeverbund	1.00			1.00
<b>1406</b>	<b>Mobilien VV</b>	<b>3.00</b>	<b>993.60</b>		<b>996.60</b>
1406.01	Mobilien	1.00			1.00
1406.02	Tanklöschfahrzeug	1.00	993.60		994.60

# Bilanz detailliert

Einwohnergemeinde

Konto	Bezeichnung	01. Januar 2015	Veränderung		31. Dezember 2015
			Zuwachs	Abgang	
1406.03	EDV-Anlage	1.00			1.00
<b>145</b>	<b>Beteiligungen, Grundkapitalien</b>	<b>618'700.00</b>			<b>618'700.00</b>
<b>1452</b>	<b>Beteiligungen an öffentl. Unternehmungen</b>	<b>611'000.00</b>			<b>611'000.00</b>
1452.01	Abwasser Uri AG	611'000.00			611'000.00
<b>1454</b>	<b>Beteiligungen an öffentl. Unternehmungen</b>	<b>4'400.00</b>			<b>4'400.00</b>
1454.01	Aktien Auto AG Uri	3'000.00			3'000.00
1454.02	Aktien Lisag	1'300.00			1'300.00
1454.03	Aktien Uri Tourismus AG (Beteiligung)	100.00			100.00
<b>1455</b>	<b>Beteiligungen an privaten Unternehmungen</b>	<b>2'300.00</b>			<b>2'300.00</b>
1455.01	Aktien EWA	2'000.00			2'000.00
1455.02	Anteilschein GLBU	100.00			100.00
1455.03	Anteilschein Raiffeisen	200.00			200.00
<b>1456</b>	<b>Beteiligungen an private Organisationen</b>	<b>1'000.00</b>			<b>1'000.00</b>
1456.01	Aktien Zentrum Höfli AG	1'000.00			1'000.00

# Bilanz detailliert

Einwohnergemeinde

Konto	Bezeichnung	01. Januar 2015	Veränderung		31. Dezember 2015
			Zuwachs	Abgang	
<b>2</b>	<b>Passiven</b>	<b>3'946'883.15</b>	<b>11'491'376.26</b>	<b>10'811'471.65</b>	<b>4'626'787.76</b>
<b>20</b>	<b>Fremdkapital</b>	<b>2'003'285.05</b>	<b>11'357'985.50</b>	<b>10'711'471.65</b>	<b>2'649'798.90</b>
<b>200</b>	<b>Laufende Verbindlichkeiten</b>	<b>1'206'205.10</b>	<b>10'047'588.85</b>	<b>10'635'015.65</b>	<b>618'778.30</b>
<b>2000</b>	<b>Laufende Verbindl. aus L. &amp; L. von Dritten</b>	<b>793'293.65</b>	<b>5'530'875.05</b>	<b>6'067'815.75</b>	<b>256'352.95</b>
2000.01	Kreditoren Sammelkonto		5'243'123.60	5'243'123.60	
2000.10	Kreditoren übrige	796'286.15	271'821.25	816'754.45	251'352.95
2000.80	Kreditoren Abklärungskonto	-2'992.50	15'930.20	7'937.70	5'000.00
<b>2001</b>	<b>Kontokorrente mit Dritten</b>	<b>202'743.55</b>	<b>4'288'044.40</b>	<b>4'357'032.00</b>	<b>133'755.95</b>
2001.01	Kontokorrent mit Kanton	130'010.60	2'791'617.35	2'805'931.30	115'696.65
2001.02	Kontokorrent mit röm.-kath. Kirchgemeind	10'782.45	435'907.55	439'768.45	6'921.55
2001.03	Kontokorrent mit ev.-ref. Kirchgemeinde	862.75	19'460.85	19'554.75	768.85
2001.11	Kantonssteuern und Kirchensteuern	56'837.75	10'368.90	56'837.75	10'368.90
2001.50	Ausgleichskasse	4'250.00	461'765.95	466'015.95	
2001.51	Unfallversicherung		44'668.80	44'668.80	
2001.52	Pensionskasse Uri		519'317.80	519'317.80	
2001.53	Krankentaggeldversicherung		4'937.20	4'937.20	
<b>2002</b>	<b>Steuern</b>	<b>210'167.90</b>	<b>228'669.40</b>	<b>210'167.90</b>	<b>228'669.40</b>
2002.01	Gemeindesteuern Rückzahlungen	92'978.30	101'075.30	92'978.30	101'075.30
2002.10	MWST Eidg. Steuerverwaltung		1'533.85		1'533.85
2002.11	Kantons- & Kirchensteuern Rückzahlungen	117'189.60	126'060.25	117'189.60	126'060.25
<b>204</b>	<b>Passive Rechnungsabgrenzung</b>	<b>57'500.00</b>	<b>124'500.00</b>	<b>57'500.00</b>	<b>124'500.00</b>
<b>2049</b>	<b>Übrige passive Rechnungsabgrenzungen</b>	<b>57'500.00</b>	<b>124'500.00</b>	<b>57'500.00</b>	<b>124'500.00</b>
2049.01	Transitorische Passiven	57'500.00	124'500.00	57'500.00	124'500.00
<b>206</b>	<b>Langfristige Finanzverbindlichkeiten</b>	<b>285'558.00</b>	<b>1'185'896.65</b>		<b>1'471'454.65</b>
<b>2064</b>	<b>Darlehen</b>	<b>285'558.00</b>	<b>1'185'896.65</b>		<b>1'471'454.65</b>
2064.02	Darlehen Wasserversorgung	285'558.00	185'896.65		471'454.65
2064.10	Urner Kantonalbank FV 184047-3281		1'000'000.00		1'000'000.00
<b>209</b>	<b>Verb. gegenüber Spezialfinanz. &amp; Fonds im FK</b>	<b>454'021.95</b>		<b>18'956.00</b>	<b>435'065.95</b>



# Bilanz detailliert

Einwohnergemeinde

Konto	Bezeichnung	01. Januar 2015	Veränderung		31. Dezember 2015
			Zuwachs	Abgang	
<b>2090</b>	<b>Verb. gegenüber Spezialfinanzierungen im FK</b>	<b>454'021.95</b>		<b>18'956.00</b>	<b>435'065.95</b>
2090.10	Ersatzabgaben Schutzraumbauten	388'069.50		18'956.00	369'113.50
2090.20	Unterhalt Reussstrasse	65'952.45			65'952.45
<b>29</b>	<b>Eigenkapital</b>	<b>1'943'598.10</b>	<b>133'390.76</b>	<b>100'000.00</b>	<b>1'976'988.86</b>
<b>293</b>	<b>Vorfinanzierungen</b>	<b>1'000'000.00</b>	<b>100'000.00</b>	<b>100'000.00</b>	<b>1'000'000.00</b>
<b>2930</b>	<b>Vorfinanzierungen</b>	<b>1'000'000.00</b>	<b>100'000.00</b>	<b>100'000.00</b>	<b>1'000'000.00</b>
2930.10	Vorfinanzierung Schulhausanbau	1'000'000.00		100'000.00	900'000.00
2930.30	Vorfinanzierung Tanklöschfahrzeug		100'000.00		100'000.00
<b>299</b>	<b>Bilanzüberschuss-/fehlbetrag</b>	<b>943'598.10</b>	<b>33'390.76</b>		<b>976'988.86</b>
<b>2999</b>	<b>Kumulierte Ergebnisse der Vorjahre</b>	<b>943'598.10</b>	<b>33'390.76</b>		<b>976'988.86</b>
2999.01	Eigenkapital	943'598.10	33'390.76		976'988.86

## Erfolgsrechnung nach Funktionen Wasserversorgung

Konto	Bezeichnung	Rechnung 2015		Budget 2015		Rechnung 2014	
		Aufwand	Ertrag	Aufwand	Ertrag	Aufwand	Ertrag
<b>1</b>	<b>Erfolgsrechnung</b>	<b>208'552.25</b>	<b>285'161.40</b>	<b>225'000</b>	<b>266'000</b>	<b>272'132.10</b>	<b>272'132.10</b>
	Ertragsüberschuss	76'609.15		41'000			
<b>7</b>	<b>UMWELTSCHUTZ UND RAUMORDNUNG</b>	<b>208'552.25</b>	<b>285'161.40</b>	<b>225'000</b>	<b>266'000</b>	<b>272'132.10</b>	<b>272'132.10</b>
<b>710</b>	<b>Wasserversorgung</b>	<b>208'552.25</b>	<b>285.161.40</b>	<b>225'000</b>	<b>266'000</b>	<b>272'132.10</b>	<b>272'132.10</b>
710.3000.00	Amtsentschädigung	2'700.00		2'700		2'700.00	
710.3000.10	Tag- und Sitzungsgelder	6'250.00		10'000		7'710.00	
710.3010.00	Löhne	11'723.75		10'700		15'232.50	
710.3050.10	Sozialversicherungsbeiträge	894.50		1'100		972.85	
710.3100.00	Büromaterial	185.00		2'000		384.50	
710.3101.00	Betriebs-, Verbrauchsmaterial	31.00		500		604.60	
710.3111.00	Anschaffung Apparate, Maschinen, Geräte,	194.25		1'500		1'768.00	
710.3120.00	Energie, Wasser und Entsorgung	946.40		900		848.25	
710.3130.00	Dienstleistungen Gemeindeverwaltung	8'000.00		8'000		8'000.00	
710.3130.10	Telefon, Mietleitungen	1'032.30		1'200		1'107.60	
710.3130.20	Planungskosten	8'194.25		8'000		41'953.60	
710.3130.30	Trinkwasseruntersuchungen	1'413.00		3'000		1'723.00	
710.3134.00	Versicherungsprämien	360.05		2'700		470.70	
710.3143.00	Baulicher Unterhalt übrige Tiefbauten	8'747.15		37'000		38'926.85	
710.3151.00	Unterhalt Apparate, Maschinen, Geräte	5'897.00		5'100		5'247.85	
710.3170.00	Spesenentschädigungen	3'175.70		3'000		3'085.70	
710.3199.00	Übriger Betriebsaufwand	3'694.25		2'200		10'030.85	
710.3300.30	Planmässige Abschreibungen übrige Tiefba	15'400.00		15'400		16'000.00	
710.3612.00	Entschädigungen an wur	8'475.75		10'000		11'084.70	
710.3830.30	Zusätzliche Abschreibungen	121'237.90		100'000		104'280.55	
710.4240.00	Wassertaxen		132'309.15		135'000		131'135.45
710.4240.10	Anschlussgebühren		56'818.20		50'000		45'447.90
710.4260.00	Rückerstattungen Dritter		6'357.35		1'000		6'244.50
710.4401.00	Zinserträge		1'676.70				1'304.25
710.4463.00	Dividende KW Seedorf		88'000.00		80'000		88'000.00

# Investitionsrechnung nach Funktionen

Wasser

Konto	Bezeichnung	Rechnung 2015		Budget 2015		Rechnung 2014	
		Ausgaben	Einnahmen	Ausgaben	Einnahmen	Ausgaben	Einnahmen
<b>7</b>	<b>UMWELTSCHUTZ UND RAUMORDNUNG</b>	<b>27'350.40</b>				<b>229'568.05</b>	
<b>710</b>	<b>Wasserversorgung</b>	<b>27'350.40</b>				<b>229'568.05</b>	
710.5030.20	Wasserleitung Plätzli-Im Grund					229'568.05	
710.5030.30	Wasserreservoir Bocktritt 2	27'350.40					

# Bilanz detailliert

Wasser

Konto	Bezeichnung	01. Januar 2015	Veränderung		31. Dezember 2015
			Zuwachs	Abgang	
<b>1</b>	<b>Aktiven</b>	<b>1'194'848.50</b>	<b>349'724.10</b>	<b>273'114.95</b>	<b>1'271'457.65</b>
<b>10</b>	<b>Finanzvermögen</b>	<b>285'558.00</b>	<b>322'373.70</b>	<b>136'477.05</b>	<b>471'454.65</b>
<b>101</b>	<b>Forderungen</b>		<b>136'477.05</b>	<b>136'477.05</b>	
<b>1010</b>	<b>Forderungen aus L. &amp; L. gegenüber Dritten</b>		<b>136'477.05</b>	<b>136'477.05</b>	
1010.50	Wassertaxen		136'477.05	136'477.05	
<b>107</b>	<b>Finanzanlagen</b>	<b>285'558.00</b>	<b>185'896.65</b>		<b>471'454.65</b>
<b>1071</b>	<b>Verzinsliche Anlagen</b>	<b>285'558.00</b>	<b>185'896.65</b>		<b>471'454.65</b>
1071.10	Darlehen Einwohnergemeinde	285'558.00	185'896.65		471'454.65
<b>14</b>	<b>Verwaltungsvermögen</b>	<b>909'290.50</b>	<b>27'350.40</b>	<b>136'637.90</b>	<b>800'003.00</b>
<b>140</b>	<b>Sachanlagen VV</b>	<b>109'290.50</b>	<b>27'350.40</b>	<b>136'637.90</b>	<b>3.00</b>
<b>1403</b>	<b>Übrige Tiefbauten</b>	<b>109'290.50</b>	<b>27'350.40</b>	<b>136'637.90</b>	<b>3.00</b>
1403.10	Wasserleitungen	109'288.50		109'287.50	1.00
1403.11	Wasserreservoir	1.00	27'350.40	27'350.40	1.00
1403.12	Grundwasserversorgung unteres Reusstal	1.00			1.00
<b>145</b>	<b>Beteiligungen, Grundkapitalien</b>	<b>800'000.00</b>			<b>800'000.00</b>
<b>1454</b>	<b>Beteiligungen an öffentl. Unternehmungen</b>	<b>800'000.00</b>			<b>800'000.00</b>
1454.10	KW Seedorf AG	800'000.00			800'000.00

## Bilanz detailliert Wasserversorgung

Konto	Bezeichnung	01. Januar 2015	Veränderung		31. Dezember 2015
			Zuwachs	Abgang	
2	Passiven	1'194'848.50	76'609.15		1'271'457.65
29	Eigenkapital	1'194'848.50	76'609.15		1'271'457.65
299	Bilanzüberschuss-/fehlbetrag	1'194'848.50	76'609.15		1'271'457.65
2999	Kummulierte Ergebnisse der Vorjahre	1'194'848.50	76'609.15		1'271'457.65
2999.10	Eigenkapital	1'194'848.50	76'609.15		1'271'457.65

## Wesentliche Abweichungen zum Budget 2015

### *Abweichungen zum Budget ab CHF 7'500.00*

Kontonummer	Kontobezeichnung	Rechnung 2015	Budget 2015	Abweichung	Wesentliche Ursache der Abweichung
<b>710</b>	<b>Wasserversorgung</b>				
710.3143.00	Baulicher Unterhalt Anlagen	8'747	37'000	-28'253	weniger Aufwand, keine Leitungsbrüche
710.3830.30	Zusätzliche Abschreibungen	121'238	100'000	21'238	guter Rechnungsabschluss
710.4463.00	Dividenden KW Seedorf	88'000	80'000	8'000	Mehrertrag aus Betrieb KW Seedorf